

Fédération Cynologique Internationale



*13, Place Albert Ier, B - 6530 Thuin (Belgique), tel: ++32.71.59.12.38, fax
:++32.71.59.22.29, email:
info@fci.be*

Reglement Programma MONDIORING

Vertaling in het Nederlands van het originele Franstalige FCI reglement Mondioring 2016 door V. Linclau - Bij betwisting is het reglement opgesteld in de Franse taal en gepubliceerd op de Site van het FCI van toepassing.

PROGRAMMA VAN DE WEDSTRIJDEN VAN MONDIORING

INHOUDSOPGAVE:

I - VOORWOORD

II - ASSISTENT

III - VOORSCHRIFTEN

1. Voorstelling
2. Algemene plaatsing voor alle oefeningen
3. Terugroepbevel bij het einde van de oefening
4. Algemene voorschriften.

IV - GEHOORZAAMHEIDSOEFENINGEN

1. Volgen aan de voet zonder leiband
2. Afwezigheid van de geleider
3. Vooruit sturen
4. Posities
5. Weigeren van voedsel
6. Terugbrengen van een geworpen voorwerp
7. Opzoeken van een voorwerp

V - SPRINGOEFENINGEN

1. Palissade (schutting)
2. Lengte sprong
3. Haag

VI - BIJTOEFENINGEN

1. Front aanval met stok
2. Front aanval met toebehoren
3. Vluchtende aanval met schoten en inbijten
4. Vluchtende aanval met onderbreking
5. Opsporen en begeleiden
6. Verdediging van de geleider
7. Bewaken van een voorwerp

VII - PUNTENTABEL

VIII - TECHNISCHE GEGEVENS SPRINGTOESTELLEN

IX - AFKORTINGEN

X - EIND BEPALINGEN

I - VOORWOORD

De Mondioring is uitgewerkt door afgevaardigden uit meerdere landen van Europa en Amerika, met de hoop dat het een aflossingspunt wordt van reeds bestaande nationale programma's en dat het toelaat een verrijkende unie te vormen van alle liefhebbers van de werkhond zowel beginners als ervaren geleiders. Het heeft tot doel de toeschouwers te ontspannen, de deelnemers een spel met groeiende moeilijkheden te bieden en voor de gepassioneerden van de africhting een competitiesport.

Om Mondioring te beoefenen, heeft men nodig, een afgesloten terrein, met verschillende toestellen uitgerust en één of twee assistenten uigerust met een beschermend pak die de partners van de honden zullen zijn, van hun geleiders en van de jury belast met de beslissingen in de wedstrijden, met de toegekende punten per oefening en de bestraffingen in relatie tot de begane fouten.

Teneinde toegankelijk te zijn tot zoveel mogelijk deelnemers, is het programma van Mondioring het zichzelf verplicht bondig te zijn in de omschrijving, simpel in de praktijk, duidelijk in de beoordeling. De keurmeesters mogen nooit de zorg vergeten die de ontwerpers van dit programma heeft bezielde telkens er zich een uitzonderlijke toestand voordoet, niet te voorzien of slecht geformuleerd in het reglement. Zij moeten bovenal de geest van dit reglement respecteren en zich onthouden van elke misleidende interpretatie die nadelig voor de hond zou zijn.

De hoofdgedachte van de Mondioring is de aanleg van de hond, de kwaliteit van de africhting, het meesterschap van zijn geleider en vooral het genetisch erfgoed van de hond te tonen.

Het programma is samengesteld uit drie soorten van oefeningen die zich verplicht afspelen in de volgende orde:

- 1 – gehoorzaamheidsoefeningen
- 2 - springoefeningen
- 3 - bijt oefeningen

De volgorde van deze oefeningen zal hetzelfde zijn voor iedere deelnemer.

Nota: Het reglement van Mondioring zal verplicht vertaald worden in meerdere talen, kleine verschillen of benaderingen kunnen eventueel voorkomen van de ene vertaling tot de andere. Indien er betwisting is, zal het reglement opgesteld in de Franse taal en gepubliceerd op de Site van het FCI als referentie dienen en toegepast worden.

II- Assistent

Als korte samenvatting van de historie vermelden wij dat in het verleden, de assistent afwisselend "Apache", "Malfaiteur", "Mannequin", "Paillasse" werd genoemd. In Amerika, noemt men hem "Decoy" (lokvogel) of "Helper" (assistent).

Elk van deze termen draagt in zich een filosofie van de kunst van het africhten en het zou interessant zijn om aan deze opsomming de termen gebruikt in Duitsland, in Spanje, Holland, Italië of Zwitserland, toe te voegen, indien er een verschil bestaat.

Betreffende de benaming van de aanvalsmen, die door ons, voor de vereenvoudiging, wordt aangeduid als de HA, dit is een néologisme (een nieuw woord door afleiding). Vergeleken met de "jachthond", de "verdedigingshond", de "waakhond", is de man niet daadwerkelijk "aanvaller", want meestal verdedigt hij zich, vlucht hij of steelt hij een voorwerp, toevertrouwd aan de hond.

Wat het ook mag zijn, indien er in het voorgaande hoofdstuk gezegd wordt dat de HA de partner is van de honden en de geleiders, dan dient hij ook nog een tegenstander te zijn, want hij moet in de wedstrijd samenwerken met de keurmeester, om deze laatste te helpen bij het rangschikken van de honden volgens hun verdienste.

Indien hij zich beperkt tot een passieve houding dan is hij niet meer dan een ledenpop, juist goed om zich te laten bijten. Vermits het zijn rol is de keurmeester in staat te stellen de kwaliteit van de hond te evalueren moet hij in oppositie staan van het dier.

Aangezien hij beschermd wordt door zijn pak, loopt hij het risico deze oppositie te overdrijven. Hij riskeert ook, gewild of niet, zich verschillend te gedragen van de ene hond tot de andere. Deze moeilijke positie is de zijne, maar hij moet zich altijd gedragen in de meest sportieve zin. Zonder al te technisch het werk van de HA te analyseren, kunnen wij wellicht drie gouden regels benadrukken om nooit te vergeten:

1. de HA zal zich absoluut onpartijdig gedragen
2. hij zal nooit, op geen enkele manier, een fysieke pijn toebrengen aan de hond
3. hij zal zich gedragen alsof hij geen beschermend pak draagt en dus zorgen voor vinnigheid, voor sluwheid, voor bedreiging en voor ontwijking; om zich te verdedigen tegen de hond of om indruk te maken op de hond.

De HA mag in geen enkel geval de hond met de stok slaan. Als hij het pistool gebruikt moet hij in de lucht schieten, met een hoek van ongeveer 45°.

Bij de aanvang van **de frontaanvallen** zal de HA zich altijd op een afstand van 10 à 20 meter plaatsen van **het vertrek van de aanval** op de centrale as van de aanval.

Bij aanvang van de vluchtende aanvallen zal de HA zich altijd op een afstand van 10 meters van het vertrek van deze aanvallen opstellen op de centrale as van de aanval.

Het is de HA formeel verboden te spreken en de hond met de stem te bevelen (gebaren toegelaten).

In geval een vloeistof gebruikt wordt, is enkel water toegelaten.

Daarenboven, spreekt het voor zich dat de keurmeester verantwoordelijk is voor het werk van zijn HA en dat deze laatste zich moet gedragen conform aan diens instructies.

Voor de categorieën twee en drie zullen de HA's het werk verdelen naar keuze van de jury. De categorie een mag door een enkele HA worden uitgevoerd.

De selectie van HA's wordt gedaan in elk deelnemend land volgens de modaliteiten eigen aan dit land.

III- VOORSCHRIFTEN.

1. VOORSTELLING

Alle geleiders dienen aanwezig te zijn bij de voorstelling van de proefhond, de geleiders dienen gekleed te zijn in een correcte outfit. Iedere vorm van beloning (speeltjes - snoep -voeding) is verboden en leidt tot uitsluiting van de wedstrijd.

De geleider betreedt het terrein met zijn hond op uitnodiging van de commissaris. Hij zal naar de tafel van de jury gaan om zich voor te stellen, zijn hond aan de voet, zonder leiband, zonder halsband, zonder muilkorf. Hij zal de gekozen lengtes en de gekozen hoogten voor de sprong bij aanvang aanduiden. Hij zal duidelijk zeggen of hij zijn hond op afstand terugroept met de stem of met een fluitje.

Hij zal een briefomslag kiezen waarin de aard van de eerste vluchtende aanval bepaald wordt.

Zonder de omslag te openen zal hij hem onmiddellijk afgeven aan de keurmeester, die als enige weet of het een aanval met beet of een onderbroken aanval betreft, en dit juist tot na het vertrek voor de aanval van de hond (zie verloop in de beschrijving van de aanvallen). ***De keurmeester moet voorafgaand aan de oefening op het puntenblad de volgorde van de onderbroken vluchtende aanval vermelden (1^e of 2^e) behalve indien ze met twee zijn. In dit geval zullen beide keurmeesters op de hoogte zijn van de volgorde van de trekking van de onderbroken aanval.***

In categorie 2 & 3 zal de geleider uit een andere doos, ***met de rug naar de hond en zonder het houtje aan de hond te tonen***, het genummerde stukje hout, bestemd voor de oefening van het opzoeken van het object nemen, ***de geleider mag het maximum 5 sec. in de hand houden zonder andere manipulatie en zonder toevoeging van enige bijkomende geur***, en zal het in één van zijn zakken steken, die leeg moeten zijn. ***Het is verboden nog de hand in de zak te steken tot het moment waar de geleider met de rug naar de hond het voorwerp moet neerleggen.***

2. ALGEMENE PLAATSING VOOR ALLE OEFENINGEN

De geleider stelt zich ter beschikking van de commissaris die hem naar de omgeving van het beginpunt van elke oefening (ongeveer 3 meter ervoor) brengt. Een voorbereiding van de hond op de oefening is toegelaten voor de 3 meter van het beginpunt. Dit moet discreet ***en vlug gebeuren*** en zal niet meer mogen na het trompet signaal die uitnodigt tot plaatsing. Bij een eerste trompet stoot van de keurmeester gebeurt de plaatsing. De geleider zal 30 seconden, gechronometreerd door de keurmeester, hebben om zijn hond te plaatsen. ***Het niet respecteren van het eerste signaal van de keurmeester (trompetstoot) tot plaatsing zal bestraft worden met 2 punten AH.*** Na deze 30 seconden wordt de oefening geannuleerd. De geleider heeft recht op één enkel bevel voor de plaatsing (zit, lig, recht, naargelang de oefeningen). Hij kan vervolgens nog een bevel (facultatief) geven om de hond te fixeren, bijvoorbeeld: stil, plaats, blijf. Elke herhaling van het een of het andere van deze bevelen (van plaatsen of van fixeren) wordt beschouwd als een bijkomend bevel en wordt bestraft met 1 punt.

Na meer dan 5 bijkomende bevelen wordt de oefening geannuleerd, zelfs indien de 30 seconden, toegestaan voor de plaatsing, niet verlopen zijn.

Van het ogenblik dat de geleider en zijn hond hun respectievelijke plaats hebben ingenomen geeft de keurmeester het signaal tot de start van de oefening en de geleider zal het gepaste bevel, die mag vooraf gegaan worden door de naam van de hond, geven tot de aanvang. Ieder ongewoon bevel geeft aanleiding tot een bestraffing.

3. BEVELEN TERUGKOMST OP HET EINDE VAN DE OEFENING

Er zijn twee soorten bevelen, het terug roepen op afstand en het terug roepen in nabijheid (1 meter). Het terug roepen in nabijheid wordt beschouwd als een herneming aan de voet.

Ieder terug roepbevel op afstand mag gebeuren met de stem of met een fluitje. De geleider zal de keurmeester, op het ogenblik van de voorstelling, de gekozen wijze van terugroepen melden en er zich aan houden op straffe van penaliteit. Ieder terugroepbevel in nabijheid dient te gebeuren met de stem.

Of het nu gebeurt met de stem of met het fluitje, de bevelen dienen kort te zijn en gegeven in één trek. Een tweevoudig bevel, d.w.z. onsamenhangend, wordt beschouwd als een bijkomend bevel en zal als dusdanig bestraft worden.

Eén enkel bevel tot terug is toegelaten. Elk bijkomend bevel tot terug wordt bestraft (zie tabellen oefening per oefening). In het geval van een weerspannige hond, die meerdere bijkomende bevelen

tot terug nodig zou hebben, zal de geleider daarenboven punten verliezen voor algemene houding. Het zelfde zal gebeuren met de hond die meer dan 5 seconden blijft bijten bij het einde van de bijtoefening (terug geroepen of niet), die verliest de 10 punten toegekend voor de terugkomst, zonder eventueel te rekenen de punten voor algemene houding waarover de keurmeester beslist. De hond die niet terug aan de voet is binnen de toebedeelde tijd verliest eveneens de 10 punten toegekend voor het lossen bij de bijtoefeningen. Bij categorie I kan de geleider de hond de assistent laten bewaken, in plaats van hem terug te bevelen bij het einde van de aanval. Hij moet dit melden aan de keurmeester tijdens de voorstelling.

Indien de hond niet loslaat na het eerste bevel van de geleider tot het loslaten van de assistent, is het de geleider toegelaten bijkomende bevelen tot loslaten te geven maar de geleider moet op zijn plaats blijven. Na 30 sec. indien de hond nog steeds inbijt moet de keurmeester de geleider bevelen zich naar zijn hond te begeven de hond de leiband omdoen en het wedstrijdterrein verlaten.

Indien de geleider zijn plaats verlaat in eender welke bijtoefening met de bedoeling zijn hond te doen lossen na het eerste bevel, zal de keurmeester de geleider verzoeken de leiband om te doen, en het wedstrijdterrein te verlaten.

In beide situaties zal in de werkboek vermeld worden: "gediskwalificeerd zonder plaatsing"

4. ALGEMENE VOORSCHRIFTEN

Algemene houding.

Indien de keurmeester vindt dat de uitvoering van een oefening te wensen laat, kan hij een bestraffing toepassen die tot 10% van de punten van de betreffende oefening kan bedragen. Hij handelt op dezelfde wijze bij wangedrag van een deelnemer, voor, tijdens of na zijn afgelegd traject. De bestraffing gebeurt volgens zijn oordeel.

Elke tussenkomst van een concurrent tegenover de jury tijdens de omloop; buiten de mededeling van een ongemak van zichzelf of van zijn hond, is strikt verboden. Dit brengt een bestraffing van 10 punten op algemene houding mee en uitsluiting aan de wedstrijd in geval van herhaling.

De bestraffingen bij de algemene houding komen in mindering van het totaal aantal punten behaald door de deelnemer.

In geval van een zwaar vergrijp kan de keurmeester een deelnemer uitsluiten en zijn werkboekje intrekken. Hij stuurt een omstandig rapport naar zijn nationale commissie en ook naar de voorzitter van de betreffende regionale kynologische vereniging.

Voorwaarden tot deelname aan de Mondioring.

De geleider van de hond moet in het bezit zijn van een werkboekje afgeleverd door de verantwoordelijke instanties van zijn land. Alle honden rassen zijn toegelaten. De hond moet houder zijn van een stamboom afgeleverd door een kynologische vereniging erkend door het FCI. Om deel te kunnen nemen aan de proeven van Mondioring moet de hond minstens 12 maanden oud zijn. ***Alle honden dienen te beschikken over een attest van een erkende sociabiliteit proef en een gezondheidsboekje.***

Alvorens deel te kunnen nemen in categorie III moet de hond de volgende stadia volgen:

- Zich kwalificeren in categorie I door het behalen van tenminste 2 maal 160 punten op 200.
- Zich kwalificeren in categorie II door het behalen van tenminste 2 maal 240 punten op 300.

Indien de geleider het wenst, kan hij in elke categorie blijven zolang hij dit wenst. Zolang dat een hond deelnemend in categorie III de 300 punten niet heeft behaald heeft zijn geleider het recht hem aan te bieden in categorie II zoveel als hij het nodig vindt.

Een ringhond mag starten in Mondioring, in de categorie waarin hij deelneemt in zijn land. Een ringhond die deelneemt aan de nationale wedstrijden (wedstrijden voor het nationale kampioenschap) van zijn land in de allerhoogste categorie moet onmiddellijk starten in categorie III van Mondioring.

Volgens de richtlijnen van het FCI moeten de reuen die deelnemen aan de wedstrijden van Mondioring beschikken over 2 normaal uitzierende teelballen die volledig afgezaakt zijn in het scrotum. Van het ogenblik dat het terrein volledig is opgesteld is de toegang tot het terrein verboden aan de deelnemers op straf van uitsluiting.

Het gebruik of dragen van elektrische apparaten, dwangketting enz...binnen het domein van het evenement, parking enz..leidt tot diskwalificatie aan de proef.

Organisatie van de wedstrijd.

De verenigingen die wensen wedstrijden te organiseren dienen de beste zorgen te besteden aan de voorbereiding en geen enkel detail verwaarlozen.

Zij voeren publiciteit, in de mate van het mogelijke, met het internationaal coördinatie orgaan ten einde buitenlandse deelnames te kunnen verkrijgen.

De jury voor de wedstrijd.

De jury wordt samengesteld uit een of meerdere gekwalificeerde keurmeesters in hun functie geholpen door geselecteerde assistenten.

Tijd voor het keuren van één keurmeester: 9 uur per dag.

De vereniging dient eveneens een ringcommissaris te kiezen die goed op de hoogte is van het programma en het verloop van de oefeningen.

Eén of twee bekwame secretarissen zijn onontbeerlijk voor de goede werking van het secretariaat.

Een tafel dient ter beschikking te staan van de jury die zo dient opgesteld te zijn dat het de keurmeesters toelaat er gezeten het verloop van het werk te zien dat zich afspeelt in de ring

De organiserende vereniging moet kunnen beschikken over minimum twee karweimannen voor het plaatsen van verschillende obstakels, het gooien van het lokaas, enz.

Terrein voor de wedstrijd.

De afmetingen van het terrein voor de wedstrijd moeten minimum 60 x 40 meter zijn en een maximale oppervlakte van 5000 m² hebben. De grond mag niet hard zijn, d.w.z. niet geplaveid of geasfalteerd.

Men dient er over te waken dat er op het terrein geen enkel voorwerp is dat de hond kan kwetsen.

Het terrein is verplicht **behoorlijk en tot op de grond** omheind. Om toegang tot het terrein te verschaffen zijn er minimum twee ingangen nodig, één voor de geleiders met hun hond, de andere voor de assistenten.

Op het terrein mag het decor ingericht worden overeenstemmend het thema van de wedstrijd die gekozen werd door de organisator, deze zorgt eveneens voor de markering van het terrein. Elk vertrekpunt van de oefening is aangeduid. Voor de oefening "het bewaken van het voorwerp" moeten twee cirkelomtrekken worden getrokken, waarvan de straal 2 en 5 meter zal zijn. Voor de sprongen, dienen de winkelhaken duidelijk gemarkeerd te zijn op de grond voor de sprongen, tegen de palissade, tegen de lengte sprong en voor de hoogten van de haag. Voor de afwezigheid van de meester en het weigeren van het lokaas, voorziet men een opening in de schuilplaats waar de geleider zich wegsteekt om hem toe te laten zijn hond te zien tijdens de oefening.

Voor de oefening van de vooruit wordt een lijn van 20 meter lang getrokken evenwijdig met de lijn van vertrek en aangegeven door 2 paaltjes (vlaggetjes) geplaatst op elk uiteinde. Op 5 meter binnen de vlaggetjes worden twee loodlijnen van 1 meter getrokken die de optimale zone afbakenen.

De as van het traject moet op de middellijn van het terrein (diagonalen zijn verboden) en vrij zijn van hindernissen of voorwerpen die de hond aantrekken; de herkenningstekens (paaltjes, vlaggetjes) mogen vervangen worden door voorwerpen die deel uit maken van het decor.

Logistiek voor de wedstrijd.

De organisator stelt ter beschikking van de keurmeesters:

- 6 toebehoren voor de aanval
- de hindernis voor de aanval (zie reglement)
- 6 hokjes voor het opzoeken (**plus 1 mobiel**)
- de 3 sprongen (volgens plan in het reglement)
- 6 voorwerpen voor het terugbrengen van een voorwerp (zie lijst in het reglement)
- de lokazen (zie reglement)
- de voorwerpen in hout (15 x 2 x 2) voor het opsporen
- 2 revolvers met cartouches van 9 mm (of 6mm met driedubbele lading)
- de nodige vlaggetjes voor de onderbroken aanval
- officiële puntenbladen
- 1 à 2 afleidingen voor de minuut afwezigheid
- 3 à 4 gebruikelijke voorwerpen voor de bewaking van het voorwerp die bij voorkeur verband houden met het thema van de wedstrijd

Het weg te werpen voorwerp voor het terugbrengen en de toebehoren bij de aanval zullen de ochtend van de wedstrijd gekozen worden door de keurmeester. Het bewaken van het voorwerp en de aanval: de keurmeester moet attent zijn, tijdens de voorstelling van de witte hond wat betreft het gebruik van de toebehoren. (Deze mag nooit gelijken op het te bewaken voorwerp).

De organisator stelt eveneens een witte hond ter beschikking voor elke categorie en voor elke wedstrijd dag. Voor de vertrek signalen stelt de organisator een toeter ter beschikking. Het fluitje kan niet gebruikt worden, vermits het uitsluitend voor gebruik door de geleiders bestemd is.

Een **afsluitbaar** lokaal dient geïnstalleerd te worden zodat de assistenten er zich kunnen verbergen op het ogenblik dat hun tussenkomst voor het werken met de honden niet vereist is. Dit lokaal dient zich op minimum 5 meter van het terrein te bevinden, derwijze dat de honden de aanwezigheid van de assistenten niet kunnen vermoeden.

Geen enkele drinkbak gevuld met water en aanleiding gevend voor de hond om zijn werk in de steek te laten mag op het terrein geplaatst worden, noch op de onmiddellijke omgeving. Buiten het terrein zal een schuilplaats geplaatst worden op een manier dat de geleider zich kan verbergen met zijn hond gedurende de voorbereiding van de oefening van het opzoeken. Een drinkbak met water zal ter beschikking staan opdat hij zijn hond kan laten drinken indien hij dit wenst.

Lottrekking.

De organiserende vereniging gaat over tot lottrekking die beslist in welke volgorde de deelnemers zullen werken. Tevens is er eventueel een lottrekking voor de volgorde van de oefeningen. Deze lottrekking van volgorde van de oefeningen is facultatief (dat de geleiders aanwezig zijn of niet) naar keuze van de keurmeesters. Het gedeelte bijtoefeningen zal nooit beginnen met de oefening Opsporen en begeleiden, en in categorie III evenmin met een vluchtende aanval.

De stand bij vertrek (zitten, staan, liggen) voor de oefening van de posities wordt eveneens bepaald bij lottrekking- **facultatief**. Een andere lottrekking beslist of, bij de oefening afwezigheid van de geleider in categorie III de hond de positie "zitten" of "liggen" aanneemt.

De witte hond (proefhond).

Het is verplicht een witte hond het programma te laten uittesten voor de aanvang van de proeven en dit voor elke categorie. De deelnemers moeten aanwezig zijn bij de voorstelling van de Witte hond.

Lokazen.

De lokazen moeten gevarieerd zijn, van redelijke omvang (maximum ter grootte van een vuist). Zij bestaan uit rauw of gekookt vlees, viskop, kaas, droge koeken, suiker, enz.. **Verboden zijn alle soorten beenderen en karkassen. Verboden rauw varkensvlees(risico van het Aujeszky virus).**

Stok.

De stok waarvan men gebruik maakt is verplicht uit bamboe **van 60 tot 80 cm lengte met een diameter tussen 20 en 30 mm** in kruis gespleten **tot $\frac{3}{4}$ van zijn lengte**. **De stok mag niet in waaivorm opengaan bij het gebruik.**

Beschermend Pak voor assistenten:

Het pak moet de HA afdoende beschermen, het moet flexibel zijn om de HA met gemak de bewegingen toe te laten en te lopen met souplesse.

Het kostuum mag niet belachelijk zijn, geen te wijde mouwen hebben of te hard zijn zodat de beet van de hond belet zou kunnen worden.

Het moet de mogelijkheid bieden dat de hond een beet van ten minste 7 cm diepte en de dikte van 3 tot 5 cm toelaat.

Het is verboden voor de HA zijn pak aan te passen of te wijzigen afhankelijk van de hond.

Bevelen.

De bevelen dienen gegeven te worden volgens het reglement en mogen gegeven worden in de taal van het land van herkomst van de geleider. **Alle ontdubbelde bevelen, d.w.z. niet gebonden van vertrek, terugroep en/of blokkade zullen beschouwd worden als bijkomend bevel.**

Beoordelingsformulieren - puntenbladen.

Zij moeten conform zijn aan het officiële model en alle informatie bevatten met betrekking tot de wedstrijd. Eén blad is voorzien voor elke categorie. Tijdens een wedstrijd dienen er drie formulieren te worden voorzien voor elke hond waarvan één origineel en twee duplicaten. Het origineel wordt overhandigd aan de keurmeester, een duplicaat wordt gegeven aan de geleider op het ogenblik van de prijsuitreiking, een tweede duplicaat is voorbehouden aan de organiserende club.

Functies en plichten van de keurmeesters.

De bevoegde keurmeesters voor het keuren van een wedstrijd worden aangeduid door het officiële organisme van ieder deelnemend land. Indien de jury is samengesteld door meerdere leden, zullen zij samen keuren en niet afzonderlijk. Zij zullen het reglement perfect moeten beheersen en er zich naar gedragen.

De keurmeesters zijn verantwoordelijk voor het verloop van de proeven ze hebben alle vrijheid van beoordelen en dienen vooral de overgang van het werk van hun assistenten te regelen in functie van de categorieën I, II en III. Zij moeten de voorziene bestraffingen toepassen voor duidelijk omschreven fouten, in de meest strikte inachtneming van het reglement. Elke bestraffing staat voor een fout, of voor onvoldoende bekwaamheid van de hond of voor een overtreding begaan door de geleider. Deze bestraffingen moeten gekend zijn door alle geleiders, zelfs door beginnelingen, die niet de pretentie mogen hebben mede te dingen zonder kennis te hebben genomen van het reglement en de voorschriften.

De beslissingen van de jury zijn onherroepelijk voor alle gevallen niet voorzien in het reglement. Alleen de keurmeesters hebben de leiding over de proeven. Al de oefeningen moeten uitgevoerd worden volgens hun richtlijnen; zij zullen, met hulp van de toeter, het signaal geven van het begin en het einde van elke oefening. De keurmeesters zullen er over waken opdat alle oefeningen kunnen uitgevoerd worden op dezelfde manier voor alle honden, de omstandigheden moeten gelijk zijn voor alle concurrenten.

De keurmeesters tellen de door de hond behaalde punten op en tekenen de beoordelingsbladen. Binnen het kwartier volgend op het passeren van de hond zal het puntenblad aangeplakt worden.

IV- GEHOORZAAMHEIDSOEFENINGEN

1. Volgen aan de voet zonder leiband

6 punten

Verloop van de oefening.

Zie de voorschriften voor de algemene plaatsing bij alle oefeningen.

De geleider volgt uit het geheugen een traject (de weg voor het volgen aan de voet moet eenvoudig zijn), aangewezen door de keurmeester of de commissaris bij de voorstelling van de Witte hond, die drie wijzigingen van richting, met een rechte of scherpe hoek, een halve draai en twee halten, zal bevatten. Bij de halten is de keuze van de posities vrij. Vertrek en halten worden uitgevoerd op signaal van de keurmeester. Indien de geleider zich vergist van parcours, wordt hij bestraft bij de algemene houding. Indien deze vergissing het nemen van een moeilijkheid in het parcours belet zal hij alle punten op deze oefening verliezen. Geen enkel voorwerp geven die de geleider moet vasthouden.

Bestraffingen:

De hond loopt voor, verwijdt zich of treuzelt lichtjes, per fout (of dit nu in de rechte lijn of op de hoek, bij de halten of tijdens de halve draai)	-0,5
De hond geeft het op of volgt de geleider niet.	-6
De geleider vergist zich van parcours (lichte fout)	-AH
De geleider vergist zich van parcours en vermijdt zo een moeilijkheid	-6

2. Afwezigheid van de geleider

10 punten

Verloop van de oefening.

Zie de voorschriften voor de algemene plaatsing bij alle oefeningen.

- De hond wordt op de grond of op een stabiele voldoende ruime en vaste plaats geplaatst op de plek aangeduid door de keurmeester, in de positie liggen voor de categorieën I en II. In categorie III **kan** de positie bepaald **worden** bij lottrekking – **facultatief** (zitten of liggen). De keurmeester kan tijdens de wedstrijd de plaatsing veranderen volgens de staat van het terrein en de atmosferische omstandigheden.

- De afwezigheid van de geleider duurt één minuut, te rekenen vanaf zijn binnengaan in het aangewezen schuilhokje. De geleider mag zich niet omdraaien gedurende de weg naar het hokje, noch bij het binnengaan.

-Tijdens de afwezigheid gebeurt er een afleiding, (**plotse geluiden zijn toegelaten**) hierbij dient de hond onverschillig te blijven, zonder te bewegen en zonder te veranderen van positie. De afleiding zal in verhouding zijn tot de categorie. De afleiding mag nooit agressief zijn, noch uitdagend, de tussenkomst van de assistent is verboden. Zij zal nooit mogen gebeuren op minder dan 5 meter van de hond in categorie III en op minder dan 10 meter in categorie I en II.

Bestraffingen:

De hond verandert van positie tijdens de minuut afwezigheid	-10
of tijdens de weg van de geleider naar het hokje	-10
De hond verplaatst zich zonder van positie te veranderen, per meter	-1
De hond verandert van positie bij terugkeer van de geleider	-2
De geleider toont zich aan zijn hond tijdens de oefening	-10
Elk onregelmatig bevel	-10
De geleider draait zich om of bekijkt zijn hond tijdens de weg naar het hokje (of bij het binnengaan).	-10

3. Vooruit sturen.

12 punten.

Toegekende punten:

In de optimale zone	12 punten
Tussen vlag en loodlijn	8 punten
Buiten de vlaggen	4 punten.

Karakteristieken van de oefening.

De hond dient een aankomstlijn, parallel met de vertreklijn en van 20 meter lang, begrensd door twee

paaltjes (of vlaggetjes) op elk uiteinde, te overschrijden. Op 5 meter binnen de vlaggetjes worden twee loodlijnen van 1 meter getrokken, die de optimale zone van overschrijding afbakenen. Deze herkenningstekens mogen vervangen worden door elementen uit het decor. **Het traject zal vrij zijn van hindernissen en voorwerpen en zal de orthogonale assen respecteren. Vermijden van het gebruik van afbakeningen die voor de hond een provocerend en/of aantrekkelijk karakter kunnen hebben (ballen, speeltjes...)**

Deze aankomstlijn wordt 20, 30 of 40 meter van het vertrek gelegd volgens categorie (I, II, III)

Verloop van de oefening.

Zie de voorschriften voor de algemene plaatsing bij alle oefeningen.

De hond wordt achter de vertreklijn, op een centraal punt gemarkeerd door een loodlijn, geplaatst. Op signaal van de keurmeester, beveelt de geleider "vooruit"; de hond dient recht vooruit te gaan en de aankomstlijn te overschrijden.

Als de hond de aankomstlijn heeft overschreden, beveelt zijn geleider hem direct aan de voet. Tijd toegestaan voor de terug aan de voet 20 sec. **Indien er een bevel is vooraleer de hond de lijn heeft overschreden en de hond gaat door en overschrijdt de lijn, dan zal dit beschouwd worden als een bijbevel (-4). Als de hond de lijn heeft overschreden en de geleider talmt om de terug te bevelen – AH.**

Bestraffingen:

Bevel gegeven met de stem en met gebaar	-2
Bijkomende bevelen in de vooruit, voor elk	-4
De hond zigzagt, per hoek	-1
De hond vangt de terugkomst aan voor het bevel (of maakt een cirkel), elke fout	-2
Vervroegd vertrek	
a) voor toestemming van de keurmeester	-4
b) na toestemming van de keurmeester	-2
De hond overschrijdt de lijn niet	-12
Bijkomend terug bevel (één enkel)	-2
(toegelaten tijd voor de terugkomst: 20 sec)	
Hond niet terug in de 20 sec.	-12
Hond (bij de terug) zwerft	- 1 AH
De geleider talmt om de hond terug te bevelen	- 1 AH

4. Posities	Categorieën II en III		20 punten
	Categorie I		10 punten
Toegekende punten:	categorieën		I II & III
- voor de 3 (3x3p), of 6(6x3p) uitgevoerde posities			9p 18p
- voor terugkomst aan de voet op het einde van de oefening			1p 2p

Voorbeeld: Een hond van categorie III	
- Zit, Lig, Recht goed = 9 – 1m vooruitgeschoven	= 8
- Lig goed, komt vervolgens aan de voet	= 3
totaal der punten	= 11

Karakteristieken van de oefening.

De oefening moet met de hond op de grond gebeuren, het is verplicht dat de hond en de geleider elkaar zien op een afstand van 5, 10 of 15 meter naargelang de categorie I, II of III. De naam van de hond gegeven voor de positie is toegelaten, maar hij moet uitgesproken worden in één ruk met het bevel (zoniet, gaat het om een dubbel bevel). De naam van de hond mag het bevel voorafgaan. **De jury moet het onderscheid maken tussen vooruit komen gedurende de oefening (-1p per m) en een voortijdige terug welke bestraft wordt met de totaliteit van de resterende nog te behalen punten.**

Voor elke positie heeft de geleider recht op twee bijkomende bevelen. Indien de hond na deze twee bijkomende bevelen de positie niet heeft uitgevoerd, is de oefening ten einde, de behaalde punten blijven behaald. Idem voor de voorlopige houding, indien de hond deze verlaat moet ze verplichtend opnieuw worden bevolen (2 BB toegelaten). De hond die de oefening vervroegd uitvoert, heeft een positie minder (deze die hij heeft afgelegd). Eventueel kan hij een andere verliezen, indien deze die hij

heeft uitgevoerd overeenkomt met de volgende positie. Om te vermijden dat de hond reageert op een te luid gegeven indicatie van de commissaris, wordt voorgesteld het systeem met de drievoudige indicaties te gebruiken, waarbij elk van de drie zijden een positie voorstelt per schema gebruikt bij "gehoorzaamheid". **Er is gepreciseerd dat, zolang de commissaris of de keurmeester de volgende houding niet heeft aangeduid, de hond zijn houding dient aan te houden. Als de hond deze verlaat, moet de geleider de hond terug in deze houding bevelen. Indien de volgende houding reeds werd aangeduid en de hond wijzigt door de volgende houding voor bevel aan te nemen, dan verliest hij deze houding want ze is te vroeg aangenomen (anticipeert).**

Verloop van de oefening.

Zie de voorschriften voor de algemene plaatsing bij alle oefeningen.

De plaatsing: de geleider zet zich met zijn hond **in zit** op het vertrekpunt, hij beveelt de beginpositie op teken van de keurmeester en verwijderd er zich na een "blijf" bevel. Het niet respecteren van het teken van de jury – 1 AH.

De geleider moet altijd zijn hond tijdens de uitvoering van de oefening kunnen zien.

Bij het vertrek zal de hond geplaatst zijn in zitten, staan of liggen, op aanwijzing van de keurmeester. In categorie I zullen de drie posities elk éénmaal worden uitgevoerd. In categorieën II en III zullen de drie posities elk tweemaal worden uitgevoerd, in volgorde, ingefluisterd door de commissaris.

Bestraffingen:	Categorieën	I	II & III
De hond verandert van positie bij de beginpositie		-2	-2
De hond voert de gevraagde positie niet uit		-3	-3
De hond komt vooruit naar zijn geleider, per meter		-1	-1
De hond komt bij de geleider voor het einde van de oefening, hij verliest op zijn terugkomst, maar hij behoudt zijn behaalde punten per uitgevoerde positie.		-1	-2
(na aftrek van de vooruitgeschoven meters bij het innemen der posities.)			
Geen afleiding zal gedurende deze oefening gebeuren.			
De hond die rond zijn eigen draait bij het aannemen van de houdingen			- AH
De hond die ½meter vooruit komt (oefening niet per fect)			- 0,5 AH
De hond die ½meter vooruit komt en terug wijkt op zijn begin plaats			- AH
De geleider plaatst bij aanvang zijn hond niet in de zit houding en/of respecteert het teken van de keurmeester niet			- 1 AH

5. Weigeren van voedsel.	Categorieën II en III	10 punten
	Categorie I	5 punten

Karakteristieken van de oefening.

Zes lokazen van verschillende aard worden op de grond gelegd, in de categorieën II en III, op aanwijzing van de keurmeester. Er zijn geen lokazen op de grond in categorie I. **Geen gebruik maken van beenderen en karkassen (gevaarlijk) geen rauw varkensvlees (risico van het Aujeszky virus).**

Het is verboden een lokaas te plaatsen op de grond op minder dan 5 meter van de houtjes voor het opsporen van een voorwerp **en/of in de zone van 5m van het geworpen voorwerp**. Hetzelfde geldt voor de binnenkant van de cirkel van 2 meter bij de oefening van het bewaken van een voorwerp. Het weigeren van lokaas is een oefening op zichzelf die niet uitgevoerd mag worden bij een andere oefening.

Verloop van de oefening.

Zie de voorschriften voor de algemene plaatsing bij alle oefeningen. **Bij aanvang dient de hond de liggende houding aan te nemen. Indien de hond van houding wijzigt bij het eerste werpen of aanbieden van voedsel, geen bestraffing.**

Er zal één enkel lokaas geworpen worden in categorie I en twee lokazen geworpen of aangeboden in categorie II en III (afzonderlijk of niet) tijdens het gehoorzaamheidswerk, op de plaats en het ogenblik aangeduid door de keurmeester.

Zij zullen hetzelfde zijn voor al de honden.

Het doel is niet de hond in een valstrik te lokken (geen lokaas plaatsen in de werkzones, neerkomen

sprongen, **niet in de zone van de oefening "vooruit sturen"**). **Indien een stuk voedsel bij het werpen in de geopende muil van de hond valt en op hetzelfde ogenblik de hond spuwt het uit= geen bestraffing, indien de hond het opeet of likt = 0 op de oefening.**

Bestrafingen:	Categorieën I	II & III
De hond likt aan een lokaas, eet het op of neemt in de muil (geworpen of op de grond)	-5	-10
De hond verwijderd zich van een geworpen of aangeboden lokaas, per meter	-1	-1
De geleider grijpt in of komt tussenbeide	-5	-10
Hond verplaatst zich tijdens het geworpen lokaas, tot 3 meter	-1 per meter; boven dat: 0	
Hond verplaatst zich bij de terugkeer van de meester:	(-2)	

6. Terugbrengen van een geworpen voorwerp

12 punten

Karakteristieken van de oefening.

De toegemeten tijd voor het terugbrengen is 15 seconden.

Het voorwerp wordt bepaald bij lottrekking of gekozen door de keurmeester, voor aanvang van de proeven, volgens de lijst voorgesteld aan de keurmeester: (halter, kegel, worstrol, plastieken fles (stevig indien met water gevuld), kleine zak, band van een kinderwagen, etc.) Deze voorwerpen moeten een goede grip van de hondenmuil toelaten en maximum 1 kg wegen. Elk voorwerp in glas of metaal is niet toegelaten. Geen ander voorwerp zal in een straal van 5m geplaatst zijn, anders gaat het om een identificatieoefening. Lokaas is eveneens verboden.

De geleider mag de voeten niet verplaatsen zolang hij het voorwerp niet in de hand heeft.

Het reglement voorziet één voorwerp. Opmerking: een paar op compacte wijze aaneengebonden schoenen mogen logisch als één voorwerp beschouwd worden ... maar men moet redelijk blijven.

De hond heeft recht op drie hernemingen in de muil vooraleer een punt knabbelt te verliezen.

Verloop van de oefening.

Zie de voorschriften voor de algemene plaatsing bij alle oefeningen.

Op teken van de keurmeester wordt het voorwerp op minstens 5 meter van de hond geworpen.

Na toelating van de keurmeester kan de geleider zijn hond bevelen het voorwerp te halen. Eén enkel bevel voor het terugbrengen is toegelaten.

Een kort bevel tot afgeven v.h. voorwerp is toegelaten vb. "geef".

De geleider beweegt na het vertrek van de hond = geen bestraffing;

De geleider beweegt bij de terugkeer van de hond, dit zal als een onregelmatig bevel beschouwd worden= - 12

De geleider wacht het geluid van de toeter voor het einde van de oefening af aleeer zijn plaats te verlaten.

Bestrafingen:

Bijkomend of onregelmatig bevel	-12
Bevel gegeven met de stem en met gebaar	-2
Voorwerp buiten tijd teruggebracht	-12
Te vroeg vertrokken;	
a) voor toelating van de keurmeester	-4
b) na toelating van de keurmeester	-2
De hond knauwt op of speelt met het voorwerp	-1
De hond laat het voorwerp vallen bij terugkeer, per fout	-1
Voorwerp niet in zit afgegeven	-1
De hond laat het voorwerp vallen aan de voet v.d. geleider (en deze moet het oprapen): -2 + -1 AH = (totaal -3)	
De geleider beweegt bij de terugkeer van de hond	- 12
De geleider dient een voet te verplaatsen om het voorwerp te kunnen oprapen of aannemen	-12

7. Opsporen van een voorwerp

categorieën II en III

15 punten

Karakteristieken van de oefening.

Toegelaten tijd: 1 minuut

Het gebruikte voorwerp is een proper genummerd houtje van 15 cm lengte (voor de honden met een

brede kaak) en 2 cm doorsnede, door de geleider gekozen tussen andere identieke houtjes, allen genummerd. De geleider zal het houtje nemen bij de aanvang van het parcours **en zal het maximum 5 seconden in de hand houden**. De geleider zal dit voorwerp in zijn zak steken **zonder enige andere manipulatie of toevoeging van een supplementaire geur**, zonder het aan te bieden of te tonen aan de hond, tijdens de voorstelling aan de tafel van de jury, aan de keurmeester het nummer bekend makend. Alle concurrenten zullen het voorwerp bijgehouden hebben in hetzelfde verloop van tijd. Identieke voorwerpen, niet genummerd, zijn bestemd om in de nabijheid van dat van de mededinger te worden gelegd. Het voorwerp zal neergelegd worden met de rug naar de hond, zonder het de hond te tonen. **Het is verboden de hand in de zak te steken tot op het ogenblik dat het voorwerp met de rug naar de hond moet worden neergelegd. Gedurende deze oefening moet het voorwerp dat gebruikt werd voor de oefening terugbrengen van een geworpen voorwerp zich buiten het bereik van de hond bevinden.** Het houtje moet logisch toegankelijk zijn. Geen enkele afleiding is toegelaten tijdens deze oefening. Net zoals voor het geworpen voorwerp mogen geen andere voorwerpen en lokaas geplaatst worden in de straal van 5 meter behoudens ze deel uit maken van het decor. De houtjes bestemd voor afleiding die in de muil genomen worden door een andere hond, dienen te worden vervangen. De houtjes bestemd voor afleiding worden op een schaal geplaatst op het einde van de oefening opdat te veel manipulatie vermeden zou worden.

Verloop van de oefening.

Zie de voorschriften voor de algemene plaatsing bij alle oefeningen.

Iedereen zet zijn hond op de plaats, aangeduid door de commissaris, vooraleer het voorwerp, in het zicht van de hond, neer te leggen, op 30 meter, in een fictief vierkant met een zijde van 1 meter. De geleider legt zijn voorwerp neer met zijn rug naar de hond gekeerd.

Terwijl de geleider terugkeert naar zijn hond, worden andere identieke niet genummerde, voorwerpen neergelegd in de nabijheid van het eerste (minimum 25 cm) binnen het vierkant. Het aantal van deze voorwerpen (3,4) is volgens categorie.(II, III)

Op teken van de keurmeester, zal de geleider zijn hond sturen om het voorwerp op te sporen, met het bevel "zoek en breng". Eén enkel bevel met de stem is toegelaten. De geleider heeft het recht de hond te laten ruiken aan zijn handen vooraleer het bevel te geven, zodat de hond goed de aard van de gevraagde oefening begrijpt.

De geleider beweegt na het vertrek van de hond = geen bestraffing;

De geleider beweegt bij de terugkeer van de hond, dit zal als een onregelmatig bevel beschouwd worden= - 15

De geleider mag de voeten niet verplaatsen vooraleer hij /zij het voorwerp in de hand heeft.

De hond die twee houtjes in de muil terugbrengt(het goede +een ander)bekomt de punten (met aftrek van eventuele fouten) en –AH voor het andere houtje.

De geleider zal aan de commissaris het door de hond teruggebrachte voorwerp geven, voor nazicht door de keurmeester.

Bestrafingen:

De geleider toont het voorwerp aan de hond	-15
Bevel gegeven met de stem en met gebaar	-2
Bijkomend bevel bij het sturen	-15
Voorwerp buiten de tijd of niet teruggebracht	-15
Vervroegd vertrek	
a) voor toelating van de keurmeester	-4
b) na toelating van de keurmeester	-2
De hond kauwt op het voorwerp	-1
De hond laat het voorwerp vallen tijdens het terugbrengen, per fout	-1
Voorwerp niet in zit afgegeven	-1
De hond laat het voorwerp vallen aan de voet v.d. geleider (en deze moet het oprapen): -2 + -1 AH = (totaal -3)	
De hond verlaat zijn plaats (buiten een straal van 2 meter) voor de terugkeer van de geleider	-15
De hond verplaatst zich in een straal van 2 meter, per meter	-1
De hond vergist zich van voorwerp	-15
De geleider beweegt bij de terugkeer van de hond	- 15
De geleider dient een voet te verplaatsen om het voorwerp te kunnen oprapen of aannemen -15	
De geleider steekt de handen in zijn zak voor hij/zij op de plaats is waar het houtje moet	

worden neergelegd of hij toont het houtje aan de hond -15

De geleider legt het houtje foutief neer (niet met de rug naar de hond) -15

De geleider manipuleert het houtje op een niet toegelaten wijze of geeft een supplementaire geur aan het houtje -15

V. SPRINGOEFENINGEN.

In categorie I kan de geleider kiezen tussen de één of de andere van de drie sprongen. Tijdens de voorstelling moet hij melden dewelke. In categorie II, is de haag (20 punten) verplicht, maar een keuze dient gemaakt te worden tussen de palissade (2,10 m = 15 punten) en de lengte sprong (3,50 m = 15 punten).

Zie de voorschriften voor de algemene plaatsing bij alle oefeningen.

De aanwijzingen hieronder gelden voor de drie springoefeningen (palissade, lengte sprong, haag)

- De geleider plaatst zijn hond in positie op een afstand die hem bevalt voor het obstakel.
 - De geleider heeft het recht, bij de voorstelling van de Witte Hond (proefhond) zijn richtpunt voor het vertrek bij de sprongen te nemen. Nadien mag hij dit niet meer doen, zo ja kan hij alle punten op deze oefening verliezen.
 - Hij gaat zich onmiddellijk op zijn plaats zetten, links of rechts, in de winkelhaak, voor dit doel op de grond getrokken, tegen de palissade, tegen de lengte sprong en voor de hoogte van de haag.
 - de geleider mag de sprong niet aanraken (vb. tegen het schutsel aanleunen ...)
 - Indien de hond zijn plaats verlaat voor zijn spring poging, en de geleider dus verplicht is hem opnieuw in positie te zetten, is er verlies van poging plus een bestraffing.
 - De hond heeft recht op drie pogingen in totaal en dit voor de palissade, en de lengte sprong, die alleen een heen sprong vereisen.
 - Voor de sprong over de haag, zal de hond over drie pogingen in totaal beschikken drie pogingen voor de heen en drie voor de terug sprong. In geval van falen of weigeren van de terug sprong, zal de geleider de hond terug plaatsen **op de afstand/plaats vanwaar de hond kan springen** alvorens zijn positie voor de haag terug in te nemen, en hij zal op het teken van de keurmeester wachten alvorens zijn hond te bevelen. **Bij de sprong over de haag is het blokkeren van de hond enkel toegelaten na de heensprong. Na de terugsprong, geen bevel tot blokkeren toegelaten, de hond moet terugkeren aan de voet.**
 - In geval van falen, welke sprong ook, mag de geleider niet vragen voor een lagere of hogere stand.
 - Het bevel voor de sprong zal enkel gegeven worden met de stem. Elk bijkomend gebaar of beweging van het lichaam zal bestraft worden. Maar de geleider mag zijn hond met de ogen volgen, op een natuurlijke wijze, zonder te bewegen. **Alle ontubbelde bevelen, d.w.z. niet gebonden aan de sprongen zal beschouwd worden als een bijbevel tot springen (-5).**
 - Indien de geleider, alvorens zijn plaats aan de sprong te hebben ingenomen, een gebaar maakt van het werpen van een voorwerp (bal...) zal dit beschouwd worden als traint= verlies van de punten op de sprong.**
 - Indien de geleider, na toelating tot vertrek (claxon), een bevel met stem en een kort gebaar maakt (-2)**
 - Een aangehouden gebaar (groot) zal beschouwd worden als een bijbevel tot springen (-5)**
 - Na uitvoering van de sprong (welke dan ook), heeft de geleider het recht de terugkomst aan de voet of blokkering achter het obstakel te bevelen (facultatief). Indien de geleider het bevel tot blokkeren geeft, dient hij zijn hond te gaan halen; in het andere geval, zal de hond 10 seconden de tijd hebben om terug te keren aan de voet, met of zonder bevel, zoniet wordt hij bestraft. Indien hij de hond terugroept mag dit door stem of fluitsignaal maar hetzelfde voor alle sprongen. **(zie de wijze van terugroep die vermeld werd bij de voorstelling)**
 - Hij zal eveneens bestraft worden indien de hond, ondanks het bevel hiertoe, niet blokkeert achter de sprong.
- Bij het einde van de oefening zal de geleider het signaal van de toeter afwachten om de sprong te verlaten.
- Indien de hond op bevel blokkeert maar hij neemt niet de houding aan door de geleider bevelen zal hij hiervoor geen punten verliezen.
 - De geleider mag de hond niet bovenmatig attenderen op de sprong.

1. Palissade

15 punten.

Reglementaire hoogtes en puntentabel:

Hoogtes (m)	1,80	1,90	2,00	2,10	2,20	2,30
Categorie I	15					
Categorie II	12	13	14	15		
Categorie III	5	7	9	11	13	15

In categorie I, enige hoogte: 1,80 m = 15 punten.

Karakteristieken van de oefening

De palissade bestaat uit, onderaan, een vaste volle wand, tot 1 meter hoogte, vervolgens opeengestapelde planken van 10 cm hoog, 27 tot 30 mm dikte, niet geschaafd. De palissade mag een breedte hebben van 1,50 m tot 1,90 m.

De palissade is voorzien, voor het neerkomen van de hond, van een hellend vlak (samengesteld uit ineem gevoegde planken) vastgemaakt vanaf 1,70 m hoog en tot op ongeveer 1,20 m van de palissade verwijderd. Op het hellend vlak zijn om de 30 cm daallatten geplaatst. Dit hellend vlak zal moeten dienen als ondersteuning aan de palissade. Het is van belang dat het gemakkelijk verplaatst kan worden, dat het gemonteerd wordt op balken, in de vorm van een omgekeerde T. Er is geen terug sprong, dus geen omheinde ruimte.

2. Lengte sprong

Categorie III
Categorie I en II

20 punten
15 punten

Reglementaire lengtes en puntentabel :

Lengte (m)	3,00	3,50	4,00
Categorie I	15		
Categorie II	10	15	
Categorie III	12	16	20

In categorie I, enige lengte: 3 m = 15 punten.

Karakteristieken van de oefening.

Dit obstakel heeft geen put.

Het is samengesteld uit een kader van drie planken. Eén van 2 m lang en 0,10 m hoogte, geplaatst aan de voorkant, in elkaar passend door de twee zijplanken, van 3 m lang elk, 0,10 m hoogte aan de voorkant en 0,20 m hoogte aan het andere uiteinde en bijeen gehouden achteraan door een metalen haak op de grond, om te vermijden dat het zich uiteen zou spreiden.

Dit kader zal voorzien zijn van gekleurde elastische banden **of buizen in licht metaal of PVC**, gespannen om de 0,30 m over de volledige lengte van de zijkanten.

De hond moet, zonder af te dalen in het kader, springen over een balancerende clae van 1,95 m lang en 1 m breedte in de midden, in de vorm van een trapezium, die het toelaat min of meer te glijden in het kader zonder dat het de zijkanten raakt. Op die manier kan men een sprong bereiken van 3 m of 3,5 m. Wil men een sprong van 4 m mogelijk maken dan volstaat het de clae uit het kader te halen. Deze clae moet gemaakt zijn, op een manier dat, terwijl het laagste punt op de grond rust, het hoogste punt zich op 0,30 m loodrecht van de grond bevindt

De hond die afdaald in het kader voor het springen wordt bestraft met 4 punten plus het verlies van een poging gelijkstaand aan een weigering. Hij moet de sprong herbeginnen.

3. De haag.

Categorie II en III
Categorie I

20 punten
15 punten.

Reglementaire hoogtes en puntentabel:

Hoogte (m)	1,00	1,10	1,20
Categorie I	15		
Categorie II	16	20	
Categorie III	12	16	20

In categorie I, enige hoogte: 1 m = 15 punten (7,5 + 7,5).

Karakteristieken van de oefening

De haag is samengesteld uit een mobiel paneel voorzien van assen van 1,50 m breed op 0,60 m, gelegd in wieghaken gelast aan het onderstel. Boven dit paneel verheft zich een draaihek van dezelfde breedte en van 0,30 m hoog. Dit moet vallen bij de minste schok en geen enkel gevaar voor de hond met zich meebrengen. Het geheel moet toelaten dat de haag op de voorziene hoogtes kan geregeld worden. Er is geen put voor, noch achter de haag.

Verloop van de oefening.

Vanaf dat de hond het obstakel heeft genomen bij het heengaan, heeft de geleider het recht met één enkel bevel om de hond te blokkeren met de stem. Als het bevel wordt gegeven met de stem en met een gebaar, wordt er bestraft met 2 punten.

Op teken van de keurmeester die de terugkeer toelaat krijgt de geleider één enkel bevel voor de plaatsing die gegeven mag worden met de stem of met gebaar. Elk bijkomend bevel voor blokkering of voor plaatsing wordt bestraft.

Na de terugsprong is er geen blokkering, **de hond moet binnen de 10 seconden bij de geleider terugkeren**, de geleider heeft recht op één enkel bevel (facultatief) voor de terugkeer aan de voet.

Bestraffingen: (geldend voor de drie sprongen)

Te vroeg vertrek voor toelating (plus verlies van een poging)	-4
Te vroeg vertrek na toelating	-2
Bevel gegeven met de stem en met gebaar	-2
Weigering of onttrekking, heen of terug	-4
Mislukt, heen of terug	-2
De hond staat niet stil (blokkeert niet) achter de sprong (indien met bevel)	-2
Elk bijkomend bevel voor blokkering, plaatsing, terugroepen	-2
Bijkomend bevel voor de sprong	-5
De hond komt niet terug aan de voet binnen de 10 seconden	-2
Elk onregelmatig bevel, verlies van bijbehorende punten.	

Bestraffingen: (speciaal voor de haag sprong)

Bevel gegeven met de stem en met gebaar voor het blokkeren van de hond na de heen sprong	-2
De hond raakt de haag bij heen of terug sprong	-1
De hond steunt op de haag, zelfs als zij niet valt	-2

VI- BIJTOEFENINGEN.

1. Front aanval met de stok.

Categorie I	zonder hindernis	50 punten
Categorie II	met hindernis	40 punten
Categorie III	met hindernis	50 punten.

Ontleding van de punten:

Vertrek	10 punten
Aanval	30 punten (20 in II)
Stopzetting en terugkeer	10 punten

Karakteristieken van de oefening

Duur:	10 seconden
Afstand:	30 m (categorie I)
	40 m (categorie II)
	50 m (categorie III)

Wordt toegelaten:

Versperring, verzet, bedreiging, intimidatie, krachtige aanval op de hond (2 passen maximum), ontwijkning tijdens de aanval als de hond afhaakt. Een toebehoren kan worden gebruikt in plaats van de stok bij de aanval met hindernis. In categorie I, dient de arm toegankelijk te zijn voor de beet van de hond, **enkel de stok is toegelaten in categorie 1.**

Is verboden:

Het ontwijken bij de ingang, slagen op de hond, elk gebaar of houding van de assistent die pijn of kwetsuur riskeert voor de hond; indien dit zou voorkomen, wordt de assistent onmiddellijk van het terrein gezet en wordt gerapporteerd.

Hindernissen:

- bak met water (in plastic) max. hoogte van het water 20 cm
- pakken stro
- opgehoopte of verticaal bevestigde (auto) banden
- verticaal linten gordijn onder portiek
- Net (plastic, textiel)

Buiten de waterbakken of de platte hindernissen van een hoogte van 25 cm max. mogen deze hindernissen de breedte van 80 cm niet overschrijden. De banden, pakken stro of netten mogen 80 cm hoogte niet passeren. De lengte van de hindernis zal van 8 tot 10 m zijn. Zij moeten toelaten de houding van de hond te keuren wanneer hij ten aanval gaat. Geen enkel soort van hindernis mag de hond kwetsen of hem pijn doen. Volgens de oefening heeft de hindernis tot doel de hond te vertragen teneinde zijn moed te evalueren tegenover een toebehoren (hindernis) of een stok op vertraagd tempo. De bedoeling ligt in het obstakel te vergelijken met een vertraging en mag geen gevaar betekenen. De assistent dient zich 5 m achter het obstakel op te stellen, in het midden van de lengte. Een portiek mag boven de hindernis geplaatst worden. De HA moet zich duidelijk tonen en op elk ogenblik van de ren van de hond zichtbaar blijven.

Verloop van de oefening

Zie de algemene voorschriften voor de plaatsing.

- Om verwarring bij de hond te voorkomen gezien het doel van de oefening moet de assistent alles doen om de aandacht op zich te vestigen. **Bij de aanvang van de frontaanvallen zal de HA de aandacht van de hond op hem vestigen door middel van de stok.** Hij moet duidelijk en ondubbelzinnig de aandacht van de hond op zich vestigen en dit minimum gedurende de eerste 10 meters ren van de hond. Indien nodig zal de keurmeester de assistent tussen 10 à 20 m laten vertrekken om vervolgens de hond te sturen wanneer de assistent achter de hindernis is. Om zich in plaats te stellen, zal de assistent de hindernis overschrijden telkens dat dit mogelijk is.
- De assistent dient op minimum 5 meter achter de hindernis te bevinden.
- Hij mag in geen geval een charge op de hond uitvoeren (max. 2 passen) terwijl deze nog in de lucht is. Indien hij een charge (2 passen max.) op de hond uitvoert dient hij deze afstand toe te voegen aan de voorziene 5 meter.
- Bij iedere aanval moet de HA de schok breken maar op dergelijke wijze dat hij in de as van de ren van de hond blijft. Het ontwijken (esquive) blijft verboden bij de ingang. Indien het anticiperen een duidelijke ontwijkning wordt moet men de tijd voor laattijdig inkomen niet aftrekken.

- De assistent zal niet onbeweeglijk zijn vooraleer de geleider het bevel tot stopzetting geeft, deze onbeweeglijkheid moet totaal en onmiddellijk zijn.
- **Van toepassing op alle aanvallen, zodra de HA op teken van de keurmeester de werking aanvat en de geleider geeft nog een bevel tot blokkeren (stem of gebaar) dan zal dit beschouwd worden als belet/voorkomt een voortijdig vertrek: -10 voor het vertrek en -5AH en het vertrek herdoen.**
- **Van toepassing op alle aanvallen, een hond die niet meer in beet is en de geleider roept de hond terug of de hond keert terug dit voor toelating van de keurmeester, verliest de 10 punten van de terug (+ de seconden niet in beet).**
- **Van toepassing op alle aanvallen, een hond die niet meer in beet is op het einde van de oefening maar die blijft aandringen en de geleider beveelt de hond terug na toelating van de keurmeester verliest 5 punten van de terug (+ de seconden niet in beet).**
- **De hond lost zijn beet op de toelating van de keurmeester(claxon) en keert naar de geleider terug, verliest 5 punten van de terug.**
- **Van toepassing op alle aanvallen, de hond die kruipt bij het vertrek -1 per meter dit tot 10 meter, nadien wordt dit beschouwd als een voortijdig vertrek voor toelating van de keurmeester.**

Bestraffingen:	categorieën	I & III	II
Te vroeg vertrek voor toelating van de keurmeester (-5 bovenop bij algemene houding)		-10	-10
Tweede vertrek te vroeg, voor toelating van de keurmeester		-50	-40
Te vroeg vertrek na toelating van de keurmeester		-5	-5
Bijkomend bevel bij het zenden ten aanval (één enkel toegelaten)		-10	-10
Indien de hond vertrekt bij het 1^e bevel, geen bijkomend bevel meer toegelaten.			
Elk onregelmatig gedrag voor vertrek of tijdens de oefening		-50	-40
Per seconde dat er niet wordt gebeten		-3	-2
Bij snelle verplaatsing van de beet		-1	-1
Per bijkomende seconde in beet na commando (een vrijstelling van één seconde is toegestaan aan de hond voor het loslaten)		-2	-2
Bijkomende nabeet na onderbreking		-2	-2
Bijkomend bevel voor de terugkeer (één enkel toegelaten)		-5	-5
Bij terugroeping niet meer in beet (plus de seconden dat er niet gebeten wordt)		-5	-5
Geen terugkeer binnen de 30 seconden		-10	-10
Elk onregelmatig gedrag na terugroeping		-10	-10
Hond vertrekt niet ten aanval of bijt niet (Deze hond mag de onderbroken aanval niet uitvoeren of zal de punten van deze aanval verliezen indien deze al uitgevoerd werd).		-50	-40
De geleider verlaat de lijn van vertrek tijdens de oefening (Een zijdelingse verplaatsing van de geleider achter de lijn is toegelaten indien dit nodig is om zijn hond te zien, maar onbeweeglijkheid is vereist voor de terugkeer van de hond).		-50	-40
De geleider gebruikt de wedstrijd aanval als training		-50	-40
De hond aarzelt voor de hindernis (in mindering brengen van het vertrek)		-5	-5
De hond loopt rond de hindernis (in mindering brengen van het bijtend gedeelte)		-15	-10
(De hond die rond de hindernis loopt bij de terugkeer wordt niet bestraft).			
De hond kruipt bij het vertrek, per meter (max. 10 meter)		-1	-1
De hond lost zijn beet op de toelating tot terugroep van de keurmeester(claxon) en keert naar de geleider terug.		-5	-5

2. Front aanval met toebehoren

Categorie III	50 punten
Categorie II	40 punten

Karakteristieken van de oefening:

Afstand: 30 m

Al de voorschriften betreffende deze aanval zijn identiek aan deze van de frontale aanval met de stok. Toegelaten toebehoren: (Zij zijn enkel bedoeld om indruk te maken op de hond).

- takken, ratel, vod, dagblad. **De toebehoren mogen niet te volumineus zijn en moeten voor de hond doorschrijdbaar zijn en zonder dat de hond zich kan kwetsen, de toebehoren moeten strikt en onberispelijk gelijk zijn van begin tot einde wedstrijd. Het is voor de HA's verboden**

beschermingen te dragen aan de handen (vb. stuk plastic dakgoot – foedraal – handschoenen)
- Indien het toebehoren een handvat heeft mag dit nooit groter zijn dan de hand.

- plasticen zak of stuk plastic, plasticen emmer (vol water of leeg)

alle lawaai makende artikelen (maar ongevaarlijk) enz.

Het toebehoren gebruikt voor deze aanval mag het zicht van de hond niet compleet beletten tijdens de beet.

- Indien een hond vrijwillig op een burger vertrekt zal de keurmeester de oefening onmiddellijk stopzetten, met verlies van alle punten op deze oefening tot gevolg. Indien de hond als gevaarlijk wordt beschouwd moeten geleider en hond het terrein verlaten.

- Indien de HA vaststelt dat de hond op het gezicht aankomt heeft hij het recht zich te beschermen door de hond weg te duwen en te ontwijken.

Verloop van de oefening: (identiek aan die van de frontale aanval met stok)

Voor de aanval, moet de assistent het toebehoren gebruiken om de moed te testen van de hond maar moet het niet gebruiken om de hond te ontwijken.

Bestraffingen: (identiek aan deze van de frontale aanval met stok).

3. Vluchtende aanval met schoten en inbijten

categorieën II en III
categorie I

30 punten
50 punten

Indeling van de punten:

Categorie	I	II & III
Vertrek	10 punten	10 punten
Aanval	30 punten	10 punten
Afbreken en terugkeer	10 punten	10 punten

Karakteristieken van de oefening:

Afstand: 30 à 40 meter

Duur: 10 seconden

Verloop van de oefening

Zie algemene voorschriften voor de plaatsing.

- om redenen van billijkheid, is het noodzakelijk dat beide vluchtende aanvallen gelijk zijn en op de dezelfde HA worden uitgevoerd. De HA moet dezelfde attitude hebben in beide vluchtende aanvallen.

- De HA zal de oefening aanvangen op 10 meter van **het vertrek van de aanval**, de keurmeester zal zonder teveel tijd te verliezen door een hoornsignaal (claxon) de aanvang van de oefening geven.

- De vluchtende aanvallen zullen uitgevoerd worden tussen de 30 a 40 meter.

- Gedurende iedere vluchtende aanval zal de HA zijn ren versnellen zodra de hond op een tiental meter van hem is en deze snelheid aanhouden tot het ogenblik van het inbijten van de hond.

- De assistent zal vluchten zonder zich om te draaien en zonder de hond te ontwijken. Hij zal gewapend zijn met een revolver en zal 2 schoten afvuren terwijl de hond in beet is.

Hij zal zich krachtig maar zonder brutaliteit verdedigen om de beet van de hond op de proef te stellen.

Hij zal ogenblikkelijk stilhouden en zich totaal onbeweeglijk houden bij het bevel van terugroeping van de geleider.

Bestraffingen: zie frontale aanval met de stok.

- In categorie 2 en 3 zal de hond 1 punt per seconde niet in beet verliezen.

- In categorie 1 zal de hond 3 punten per seconde niet in beet verliezen.

4. Vluchtende aanval met onderbreking

categorie III

30 punten

Samenstelling van de punten:

Vertrek: 10 punten

Aanval: 20 punten

De onderbroken aanval zal gekeurd worden op een derde van de bijtpunten bekomen bij de andere frontale aanvallen (totaal basispunten: 30 + 30 = 60 + de punten voor vertrek, zie de voorbeelden).

Karakteristieken van de oefening

Afstand: 30 à 40 meter

Iedere geleider heeft per lottrekking, voor zijn eigen hond, de volgorde van de twee vluchtende aanvallen getrokken, deze trekking zal door de enige keurmeester gekend zijn. **De keurmeester moet voorafgaand aan de oefening op het puntenblad de volgorde van de onderbroken vluchtende aanval vermelden (1^e of 2^e) behalve indien ze met twee zijn. In dit geval zullen beide keurmeesters op de hoogte zijn van de volgorde van de trekking van de onderbroken aanval.**

De assistent zal niet weten dat het gaat om de onderbroken aanval. De onderbroken aanval zal niet uitgevoerd mogen worden indien een aanval met beet, welke dan ook, niet werd gebeten. Indien de onderbroken aanval reeds werd uitgevoerd, zal zij worden geannuleerd.

Verloop van de oefening

Zie algemene voorschriften voor de plaatsing.

Als het de onderbroken aanval betreft, zwaait de persoon belast met deze taak, op aanwijzen van de keurmeester, een rode vlag na het vertrek van de hond, terwijl voor de vluchtende aanval met beet hij een groene vlag zwaait. Bij de onderbroken aanval, raakt de commissaris de schouder van de geleider aan binnen de volgende seconde zodat hij het bevel niet te bijten aan zijn hond kan geven. De assistent blijft vluchten na het bevel tot terugkeer, zonder te veranderen van loop, zonder de hond uit te dagen, zonder het afvuren van een schot.

Bestraffingen:

Vertrek: zie bestraffingen bij vertrek van andere aanvallen

De hond bijt

-30

Terugroepen op 3 m

geen bestraffing

Per bijkomende meter

-2

Bijkomend bevel tot terugkeer (één enkel is toegelaten)

-5

als de hond in een straal van 5 meter terugkomt bij de geleider.

Als de hond buiten een straal van 5 meter terugkomt (bijkomend rappel verboden) -20

Hij behoudt zijn punten van vertrek.

1^{ste} voorbeeld: bekomen punten $28 + 26 = 54 : 3 = 18$
behaalde punten bij vertrek +10
maximum aan punten =28
afstand assistent na bevel geleider: 5 m. -4
punten voor de onderbroken =24

2^{de} voorbeeld : bekomen punten $30 + 30 = 60 : 3 = 20$
vervroegd vertrek na toelating: 10-5 + 5
maximum aan punten =25
afstand assistent na bevel geleider 2 m. - 0
punten voor de onderbroken =25

3^{de} voorbeeld : bekomen punten $30 + 30 = 60 : 3 = 20$
behaalde punten bij vertrek + 10
maximum aan punten =30
afstand assistent na bevel geleider: 4 m. - 2
niet terug binnen een straal van 5 m - 20
punten voor de onderbroken =10

5. Opsporen en begeleiding

categorieën II en III

40 punten

Indeling van de punten:

Ontdekken 10 punten

Begeleiding 30 punten

Karakteristieken van de oefening:

Aantal schuilhokjes : 6 vaste en één mobiele ter beschikking van de keurmeester.

Gedurende deze oefening zal de tweede assistent zich in een gesloten lokaal bevinden dat minimum 5 meter van het terrein verwijderd is, het lokaal moet derwijze gesloten zijn dat, indien de hond het terrein verlaat, hij de tweede assistent niet kan zien en niet kan

binnendringen in het lokaal.

Tijdbepaling voor de ontdekking en het aanblaffen : 2 à 3 minuten volgens de beoordeling van de keurmeester en in functie met de oppervlakte van het terrein. Het is van belang dat een keurmeester of een lid van de jury zich zodanig opstelt dat hij kan zien wat er in het schuilhokje gebeurt. Inderdaad, als de hond niet waakzaam was zou de keurmeester de assistent doen vluchten en de meters in vlucht zouden worden aangerekend.

De assistent zal de door de jury aangegeven weg strikt volgen teneinde alle honden gelijk te stellen. Zijn stap zal natuurlijk zijn en zijn houding zoveel mogelijk identiek voor alle honden, zonder uitdaging van zijn kant. Hij zal tot drie maal proberen te vluchten, op zijn initiatief, in functie van het gedrag en de waakzaamheid van de hond, onafhankelijk van de eventuele vlucht in het schuilhokje. Bij gebrek aan waakzaamheid na de derde vlucht **en voor de toelating van de keurmeester voor de fase bewaking van de HA (claxon)** kan de keurmeester dit gedrag bestraffen door een bijkomende vlucht te vragen. De assistent moet zich niet overdreven focussen op de hindernissen om een maximaal aantal meters vlucht te halen. Hij mag maximum driemaal de hindernis overschrijden alvorens zijn vlucht poging uit te voeren. **De keurmeester kan/mag de assistent, na zijn tweede overschrijding van een hindernis, erop wijzen dat hem nog één poging tot overschrijding rest. De assistent mag slechts eenmaal hetzelfde obstakel gebruiken.**

De begeleiding moet de kunde van de hond om de boosdoener te beletten te vluchten naar voren brengen en deze moet zichzelf in de situatie stellen van een gevangene die probeert te vluchten. Tijdens de witte hond legt de keurmeester de assistent de gedragingen en de houding op, hij bepaalt het traject en controleert de goede verhouding tussen de geest van de oefening en de uitvoering. Het gebruik van de springtoestellen om de vluchten uit te lokken is verboden.

Obstakels die dienst doen als afleiding kunnen gebruikt worden bij de opleiding, maar zij mogen nooit voorkomen in meer dan in 2 vluchtpogingen.

Bevelen tot blokkering zijn verboden bij het bevel tot het staken van het vluchten. Het bevel tot staken is samengesteld door de naam van de hond gevolgd door een ander woord naar keuze van de geleider (**dit bevel mag niet ontdebeld zijn**).

Verloop van de oefening:

Zie algemene voorschriften bij het plaatsen.

- De hond en zijn geleider verlaten het terrein onder begeleiding van de commissaris. Zij zullen er terugkeren op signaal van de toeter van de keurmeester, wanneer de assistent verstoken zit.
- Na het ontdekken, als de hond waakzaam is, komt de geleider zelf, met toelating van de keurmeester, de assistent uit het schuilhokje halen. Hij zal er naartoe gaan zonder van ritme te veranderen.
- Gedurende de ontdekking van de HA zal de geleider naderen tot op 3 meter van de schuilplaats **op een gemarkeerde plaats op 3 meter van de schuilplaats** alvorens de HA te verzoeken deze te verlaten. Als de geleider zich al lopend naar het schuilhokje begeeft zal hij bestraft worden bij de algemene houding. Daarentegen, als de hond niet waakzaam is, kan de keurmeester de assistent doen vluchten. Een hond wordt geacht waakzaam te zijn in de schuilplaats als hij de HA bekijkt en bewaakt. Als de keurmeester alleen keurt zal hij zich bij voorkeur opstellen in de nabijheid van de schuilplaats.
- Als de hond niet heeft ontdekt in de toebedeelde tijd, zal de oefening geannuleerd worden.
- Als de hond ontdekt maar niet aanblaft in de toebedeelde tijd, verliest hij de punten van ontdekking, maar zijn geleider, op signaal van de keurmeester, zal hem komen vervoegen aan het schuilhokje voor het vervolg van de oefening.
- Zolang de hond niet, al blaffend, de aanwezigheid van de assistent heeft gesignaleerd, kan de keurmeester de assistent het schuilhokje niet laten verlaten, zelfs als de hond passeert langs de assistent en zijn zoektocht voortzet. De toegestane tijd voor het opzoeken zal hem toebedeeld worden.
- Als de hond terugkomt naar zijn geleider, in een straal van 3 meter, voor het einde van de regelmatige tijd, mag deze een tweede bevel tot opzoeken geven dat bestraft zal worden.
- Als de hond de assistent bijt in het schuilhokje, aanblaft of niet, verliest hij 5 punten.
- Als de hond zijn meester verwittigt zonder de assistent te hebben gevonden, wordt hij bestraft met 5 punten.
- Om de geest van de oefening te behouden moet de assistent wel degelijk verscholen zijn.
- Indien een hond het terrein verlaat en dit is niet behoorlijk omheind, **moet** de geleider zijn hond terugroepen. Hij zal niet bestraft worden en de chrono wordt gestopt, **de keurmeester zal een teken geven aan de geleider dat deze zijn hond moet terugroepen, de geleider moet op zijn plaats blijven.** De oefening hervat zodra de hond opnieuw binnen de omheining is. **Indien de hond op dit**

terugroepen onmiddellijk binnen de zone van de 3 meter van de geleider terugkomt dan is een bevel tot opzending toegestaan zonder bestraffing.

Daarentegen indien het terrein wordt beschouwd als degelijk omheind **en de hond verlaat het terrein, dan zal de keurmeester de chrono niet stopzetten, hij zal een teken geven aan de geleider dat deze zijn hond moet terugroepen, de geleider moet op zijn plaats blijven.** De toegestane tijd zal niet worden aangepast. **Indien de hond terugkeert en verder zoekt zonder bevel tot opzending, geen bestraffing, indien een bevel tot opzending -10.**

- Indien bij de ontdekking van de HA de hond inbijt gedurende 15 seconden en zonder voorafgaand blaffen verlies van 10 punten vertrek (en 5 punten AH), de keurmeester zal de geleider teken doen zich snel naar de schuilplaats te begeven op het gemarkeerde punt op 3 meter van de schuilplaats. Ieder bevel tot lossen zal als bijbevel bestraft worden;

1- Indien de hond na verloop van 30 seconden na het eerste bevel niet lost, dan verlaten hond en geleider het terrein als gediskwalificeerd;

2-Indien de hond voor de 30 seconden lost, dan beveelt de geleider de opleiding.

- Tijdens het traject mag de assistent proberen te ontwijken bij de vluchtpogingen om te ontsnappen en om de grootste afstand te maken tussen de hond en hemzelf. Er zijn geen vrijgestelde meters voor de vlucht. Hij zal niet stoppen bij het vluchten tenzij op het bevel van de geleider gegeven na het signaal van de toeter van de keurmeester, 3 seconden ongeveer na het inbijten.

De meters in vlucht, de hond in beet, zullen niet worden bestraft. Maar indien de hond zijn beet lost voor het bevel van de geleider, zal de assistent verder vluchten. Na een staking, kan de assistent zijn traject niet eerder hervatten dan op teken van de keurmeester. De geleider zal zich op minstens 3 meter van de assistent bevinden, achter hem of aan zijn zijde, nooit voor hem, gedurende de hele begeleiding.

- Indien de meters vlucht superieur zijn dan 30, behoud van de punten van de ontdekking (min de eventuele bestraffingen voor fouten begaan bij vertrek en ontdekking)

- De keurmeester geeft het einde aan van de oefening, door middel van herhaalde toeter stoten. De geleider zal "halt" bevelen en de assistent houdt zich onbeweeglijk. Bij stilstand van de begeleiding zal de hond een bewaking uitvoeren met identieke bestraffingen als diegene bij de oefening verdediging van de geleider. De geleider zal zijn hond aan de voet roepen en zal zich ter beschikking stellen van de commissaris.

Bestraffingen in verband met het opzoeken en de begeleiding:

Bijkomend bevel voor het zenden (één enkel)	-10
De hond vertrekt niet ondanks een tweede bevel	-40
De hond ontdekt niet in de toegestane tijd	-40
De hond blaft niet aan in de toegestane tijd	-10
De hond bijt in het schuilhokje	-5
De hond bewaakt niet afdoende in het schuilhokje, per meter vlucht	-1
De geleider loopt naar het schuilhokje (algemene houding)	-2
Nabijten tijdens de begeleiding of na ophouden, elke nabeet	-2
Bijkomend bevel voor het ophouden, elk	-2
De hond laat de assistent vluchten, per meter	-1
De geleider houdt geen 3 meter afstand tijdens de begeleiding	-10
De geleider hindert de assistent bij zijn vluchten	-30
De hond bewaakt niet gedurende 5 seconden	-5
De hond verwittigt zijn geleider zonder ontdekt te hebben	-5

6. Verdediging van de geleider

30 punten

Karakteristieken van de oefening:

Duur van de meester verdediging: 10seconden

Indeling van de punten

Aanval 20

Bewaken en terug 10

Deze oefening zal bepaald worden door vijf principes:

1 – Er zal altijd een vooraf gaande ontmoeting (met handdruk) zijn tussen de assistent en de geleider, met of zonder gesprek. De geleider mag antwoorden op de groet van de assistent (op een normale toon). **Behoudens het antwoord op de groet kan de keurmeester verbieden te antwoorden op de conversatie, d.w.z..gedurende de oefening niet te spreken.**

2 – De gecreëerde moeilijkheden voor de hond zullen oplopen naargelang de categorie (I, II, III).

3 - Voor alle categorieën, zal de agressie van de assistent duidelijk en zuiver zijn en gemaakt worden met beide handen

4 - (Op het ogenblik van de agressie) blijven de assistent en de geleider onbeweeglijk gedurende 2 seconden. Als de hond bijt voor het einde van de 2 seconden, zal de HA het werk normaal hernemen, als de hond niet bijt tijdens de 2 seconden beëindigt de keurmeester de oefening.

5 – De hond mag niet reageren tenzij zijn geleider wordt aangevallen.

6 – De handdruk zal verplicht gedaan worden door de assistent die aanvalt.

7 – Het scenario van de geleider verdediging alsook de beschrijving van het volgen aan de voet, zullen duidelijk gemaakt worden éénmaal voor altijd bij het voorstellen van de witte hond. Bijkomende bijzonderheden en uitleg kunnen gegeven worden na de witte hond en dit op vraag van een vertegenwoordiger van de geleiders.

8 – Het gebruik van afleidingen mogen geen uitlokkingen op de hond of op de geleider worden die hem stimuleren om zich te verdedigen of om op de verdediging van de geleider vooruit te lopen.

De assistent moet nooit ten allen prijs pogen de hond mee te nemen maar zal zijn vooraf bepaald parcours vervolgen. Bij de voorstelling van de witte hond zal de keurmeester beslissen indien ja of nee een hond die zich in opleiding van de assistent stelt dient meegenomen op meer dan de 10 meter. De geleider moet zijn hond aan de voet houden links of rechts maar nooit tussen de benen, behalve bij stilstand. Er zal altijd een handdruk zijn maar niet systematisch een gesprek. De twee assistenten mogen een handdruk geven aan de geleider. Eens het eerste bevel tot volgen gegeven mag de keurmeester de geleider opleggen niet meer te spreken. De geleider mag, op een mondelinge begroeting van de HA antwoorden (maar op een normale toon) **mag, geen verplichting van antwoord.** Voor de handdruk zal de HA de hond niet provoceren. Na de handdruk en ingeval er twee assistenten in het scenario tussenkomen mag de tweede (die niet het contact zal maken) zich niet op minder dan 3 meter van de geleider bevinden in de fases met een provocerend karakter. Een hond die de stopzetting niet respecteert (nabeten of laattijdig lossen) zal max. 10 punten verliezen. 20 punten zijn voorzien voor het verdedigend gedeelte, al de rest is cumulatief (bijbevel, geen bewaking, geen terug in 10 sec enz...) zoals bij de aanvallen heeft de hond een franchise van een seconde bij het lossen. De hond die niet reageert binnen de twee seconden verliest alle punten op deze oefening. Goed het verschil maken tussen de tijd van reactie en de tijd van de beet plaatsen. De tijd tot het inbijten kan verlengd worden omdat de hond een verplaatsing moet doen om een hindernis te overschrijden of een verplaatsing te doen.

De assistent zal de geleider moeten vast pakken en hem houden gedurende 2 seconden, tijd waarin de hond moet gebeten hebben. Tijdens de verdediging moet de geleider zich verwijderen van de assistent, op minstens 3 meter, dit tot na het ophouden en de terugkeer van de hond aan de voet.

Men zal na de handdruk (met de HA die de agressie zal uitvoeren) onderscheid maken tussen een vluchtige beet en een inbijten. Bij een vluchtige beet is de bestraffing -2 en niet -2 per meter tot het contact. Een vluchtige beet op de 2^e HA heeft tot gevolg verlies van alle punten op de oefening.

Verloop van de oefening:

Zie de algemene voorschriften van de plaatsing.

Het verlopen van de oefening met enkele voorbeelden van mogelijke situaties:

- simpel gesprek, na het ontmoeten van de assistent met de geleider, beëindigt met een agressie;
- na gesprek, verwijdering van de assistent, die terugkeert en zonder aarzeling de geleider komt aanvallen;
- idem, maar de assistent tracht listig te zijn om aan de waakzaamheid van de hond te ontsnappen;
- de assistent valt een derde persoon aan om te trachten een foute reactie van de hond uit te lokken;
- derden starten een schijn herrie om de beheersing van de hond over zichzelf uit te testen.
- de assistent valt de geleider aan in een situatie dichtbij een dagelijkse realiteit enz...

De keurmeester zal een toeter signaal geven om op te houden. Na het bevel van de geleider zal de

hond de HA moeten bewaken gedurende 5 seconden; de keurmeester geeft het einde van de oefening aan en de geleider zal zijn hond terug roepen.

- De hond die de bewaking gedurende 5 seconden uitvoert maar terugkeert naar zijn geleider op de toelating van de keurmeester (claxon) maar voor bevel geleider -2 op de bewaking.

Bestraffingen:

De geleider praat met zijn hond na het bevel bij aanvang van de oefening	-30
De geleider antwoord op de conversatie zonder voorafgaande toelating	-30
De hond bijt voor of tijdens de ontmoeting of het gesprek	-30
De hond bijt na de ontmoeting voor de agressie, per meter tot aan de plaats voorzien voor de agressie	-2
De hond verwijderd zich van de geleider zonder te bijten, op elk ogenblik met een meter vrijstelling, per meter	-1
De hond verlaat zijn geleider op meer dan 10 meter	-30
De hond valt een derde persoon aan	-30
De hond verdedigt niet in een tijdspanne van 2 seconden	-30
De geleider spoort zijn hond aan, of bevindt zich op minder dan 3 meter van hem tijdens de verdediging, of tijdens de stopzetting	-30
Nabijten na het afroepen, per nabeet	-2
Per seconde niet in beet	-2
De hond heeft geen terugkomst aan de voet binnen 10 seconden die volgen op het terug roepen	-5
De hond bewaakt niet gedurende 5 seconden	-5

7. Het bewaken van het voorwerp categorie III 30 punten

Karakteristieken van de oefening:

Het voorwerp zal voor elke deelnemer op dezelfde plaats worden gezet op een punt 3 meter van de 5m cirkel (voorbereiding), de geleider neemt het voorwerp en plaatst zich op de 5 meter lijn, op teken van de keurmeester (claxon) zal hij het voorwerp in het midden van de kleine cirkel plaatsen in de positie door de keurmeester gevraagd, de geleider beveelt zijn hond tot bewaken van het voorwerp en begeeft zich zonder zich om te draaien naar de hond naar de voorziene schuilplaats.

Het voorwerp zal geplaatst worden in het midden van een cirkel met een straal van 2 meter. Een tweede concentrische cirkel met een straal van 5 meter zal getrokken worden. De keurmeester zal ofwel één assistent, ofwel beide, kunnen gebruiken, maar afwisselend. De assistent die niet werkt moet zich op minstens 10 meter van het voorwerp bevinden terwijl zijn collega werkt. Wat er ook het geval is, 3 pogingen met het doel tot wegnemen van het voorwerp zijn verplicht, de bestraffingen zijn optelbaar en identiek voor de drie pogingen, volgens de begane fouten. Als het voorwerp wordt weggenomen, hetzij in de eerste, de tweede of de derde passage, verliest de hond de 30 punten toegekend aan de oefening.

Tijdens één van de drie passages, hetzelfde voor alle deelnemers, kan de assistent, in opdracht van de keurmeester, bepaalde toebehoren gebruiken, die eventueel de aandacht van de hond kunnen afleiden. Maar zij mogen niet, in geen enkel geval, dienen als schild of om de hond te verhinderen te bijten. Bij het bewaken van het voorwerp is een niet doorgankelijk toebehoren verboden. Het moet aan de hond toelaten er doorheen te geraken. Het gebruikte toebehoren mag niet identiek zijn aan andere in de wedstrijd gebruikte toebehoren. Het toebehoren mag niet opzettelijk achter gelaten worden binnen de 5 meter. In het geval waar het gebruikte toebehoren zou kunnen verwisseld worden door de hond met een te bewaken voorwerp, zal het gebruikt worden in de derde passage.

Te bewaken voorwerpen die gevaar zouden kunnen vormen voor de hond zijn verboden.

Rekening houdend met de afstand waarop de hond bijt, zonder toebehoren, is de afstand tussen het deel van het lichaam van de assistent het dichtste **van het voorwerp**, met toebehoren, is het dat deel van het toebehoren het dichtste **van het voorwerp** waar rekening mee gehouden wordt.

Vanaf het ogenblik dat de HA een cirkel overschrijdt (**afstand van het voorwerp < 2m of afstand van het voorwerp < 5m**) met eender welk deel van zijn lichaam of toebehoren, dan moet hij deze cirkel (afstand van het voorwerp) binnendringen. Indien het om de kleine cirkel gaat blijven hem ± 30 seconden om zijn poging tot stelen van het voorwerp uit te voeren.

Tussen de 2 en de 5 meter indien de hond komt om te bijten mag de assistent de hond ontwijken en moet hij barreren indien hij over een toebehoren beschikt. In elk geval mag dit toebehoren niet gebruikt worden om een ontwijking te plaatsen. Indien het uiterste van het toebehoren zich binnen de

2 meter van het te bewaken voorwerp bevindt zal de HA ook beschouwd worden als zich binnen deze afstand van het voorwerp te bevinden, hij mag dus alles doen om het voorwerp te nemen. Er zal zich maar een te bewaken voorwerp op de grond geplaatst binnen de kleine cirkel bevinden. De assistent gaat het voorwerp stelen tot op 2 meter van de hond moet hij een neutrale houding hebben, behalve als de hond het offensief inzet (gewettigde verdediging).

Definitie van de beet: Voor het bewaken van het voorwerp moet de definitie van de beet identiek zijn met deze van de onderbroken aanval of deze van het ontdekken in het schuilhokje.

De cirkels op de grond zijn niet meer dan markeringen die toelaten de afstanden te schatten ten opzichte van de positie van het voorwerp. Het is dus noodzakelijk deze afstanden te berekenen vanaf de positie van het voorwerp.

Voorbeeld: bij de laatste poging door de assistent bijt de hond op 4 meter en laat zich vervolgens tot 6 meter meeslepen; dan de fout dubbel.

1/ De hond gaat bijten op 4 meter = -5

2/ Laat zich meeslepen op 2 meter = -2, zijnde min 7 in totaal.

Indien op het einde van de oefening en het verschijnen van de geleider, de hond zich bij hem voegt = een bestraffing bij de algemene houding.

Daar tegenover als de hond zich verwijderd van het voorwerp voor de toeterstoot die de terugkeer van de meester toelaat, verlies van -1 punt per meter tot 10 meter en daarboven = 0

Verloop van de oefening:

Zie algemene voorschriften voor de plaatsing:

- De geleider zal het voorwerp in het centrum van de cirkel met een straal van 2 meter plaatsen en zal zijn hond bevelen te bewaken alvorens naar het schuilhokje, bestemd voor dit doel, te gaan
- De assistent, die in de buitenste kring binnen dringt, zal zich op een neutrale manier gedragen, zonder agressie of zonder de hond aan te trekken. Als die hem in de zone van de 2 meter laat binnen komen kan de assistent alle mogelijke listen, bedreigingen, ontwijkingen en intimidaties gebruiken, deze dienen om de waakzaamheid van de hond te omzeilen of hem onder de indruk te brengen. Hij zal ongeveer 30 seconden hebben om het voorwerp te pakken.
- Als de hond bijt, op welk ogenblik ook, voordat de assistent het voorwerp heeft kunnen aanraken of er zich meester van maken, moet hij 2 seconden wachten vooraleer hij zich verwijderd op normale wijze of de hond meeslepen als die de beet volhoudt. Als de hond gebeten heeft na het nemen van het voorwerp zal de assistent zo vlug mogelijk het voorwerp aan zijn voeten zetten en verder gaan als volgt zoals hierboven.
- Als de hond het voorwerp in de muil heeft of vasthoudt, al was het met één poot op het voorwerp of erin, zonder de assistent te bijten, terwijl deze zelf in contact is met het voorwerp, zal de assistent het voorwerp buiten de cirkel van 2 meter moeten trekken (**over een afstand van 2 meter**) voordat de keurmeester de oefening laat stopzetten en het voorwerp beschouwt als zijnde niet degelijk verdedigd.
- Om de plaats te bepalen waar de hond bijt, zal de keurmeester rekening houden met de positie van de assistent. Om de afstand te bepalen waarop de hond zich laat meeslepen, zal de keurmeester rekening houden met de positie van de hond, de vier poten buiten één der cirkels.
- De keurmeester zal altijd het recht hebben een bestraffing, bij de algemene houding, toe te passen als de bewaking van het voorwerp, nochtans effectief, niet beschouwd kan worden als perfect.
- De geleider mag zich niet omkeren of naar zijn hond kijken gedurende het traject naar (of bij het binnen gaan van) het schuilhokje, zo ja, zal hij alle punten verliezen van deze oefening.
- Een hond die in het te bewaken voorwerp bijt zal punten AH verliezen, indien hij het voorwerp vernietigt verliest hij alle punten op deze oefening.

Bestraffingen:

- de hond bijt de assistent, in de 2 meter zone alvorens die het voorwerp heeft aangeraakt geen bestraffing
- de hond bijt in de 2 meter zone en laat zich meeslepen tot de cirkel, maar niet verder geen bestraffing
- de hond bijt in de 2 meter zone en laat zich meeslepen voorbij de cirkel, per meter -1
- de hond bijt in de 2 meter zone en laat zich meeslepen meer dan 5 meter afstand -15
- de hond laat zich meeslepen buiten de 5 meter en laat niet los op het einde van de 10 seconden -30
- de hond laat het voorwerp nemen en verplaatsen, bijt vervolgens, wat ook

- de afstand is, binnen de cirkels, per meter -1
- de hond laat het voorwerp nemen en verplaatsen, bij vervolgens, tussen 5 en 10 meter -15
- de hond laat het voorwerp nemen en verplaatsen boven de 10 meter -30
- de hond gaat de assistent bijten, in de zone begrepen tussen de 2 en 5 meter -5
- de hond gaat de assistent bijten, boven de 5 meter (de oefening wordt beëindigd) -30

SMCU/FCI 2016

VII – PUNTEN TABELLEN

Om rekening te houden met de noodzakelijke progressie en graduatie van de moeilijkheden, is het logisch drie categorieën te creëren bij de organisatie van de wedstrijden, ieder met een punten aandeel :

- 200 in categorie I,
- 300 in categorie II,
- 400 in categorie III.

De tabel hieronder stelt een gemakkelijke notering voor, voor de opgegeven totalen.

Oefeningen	categorie	I	II	III
Volgen aan de voet		6	6	6
Minuut afwezigheid van de geleider		10	10	10
Weigeren lokaas		5	10	10
Vooruit sturen		12	12	12
Terugbrengen van een geworpen voorwerp		12	12	12
Posities		10	20	20
Opzoeken van het voorwerp (houtje)		-	15	15
Sprong over de palissade		15*	15*	15
Sprong over de haag		15*	20	20
Sprong in de lengte		15*	15*	20
Frontale aanval met stok (+hindernis in II en III)		50	40	50
Vluchtende aanval met schoten en inbijten		50	30	30
Verdediging van de geleider		30	30	30
Opzoeken + begeleiding		-	40	40
Frontale aanval met toebehoren		-	40	50
Onderbroken vluchtende aanval		-	-	30
Bewaken van een voorwerp		-	-	30
Totaal		200	300	400

*oefeningen naar keuze.

Kwalificaties in categorie III

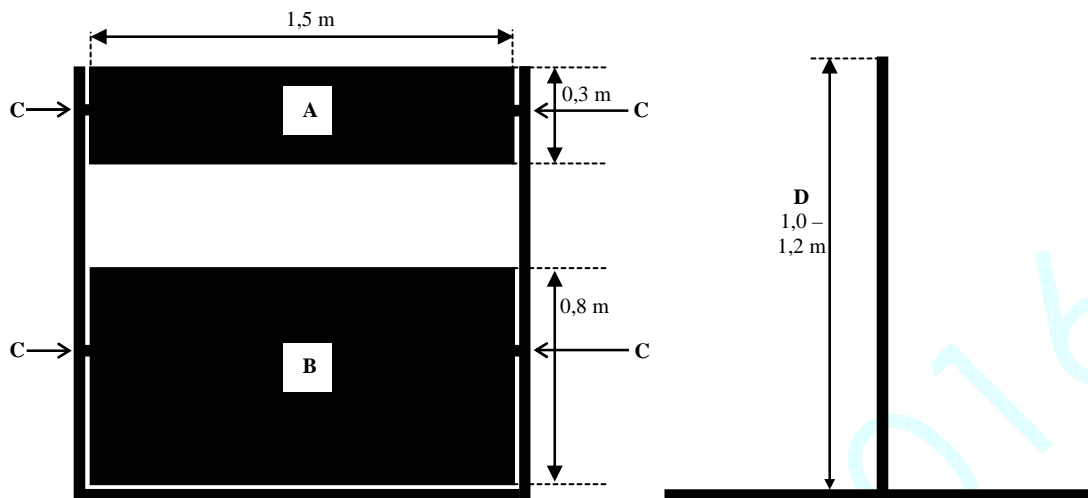
- * 0 tot 299 ONVOLDOENDE
- * 300 tot 319 VOLDOENDE
- * 320 tot 339 GOED
- * 340 tot 359 ZEER GOED
- * 360 tot 400 UITMUNTEND

Bij gelijke punten stand zullen de honden ingedeeld worden door volgend criteria:

1. beste punten voor de bijtoefeningen
2. beste punten voor de gehoorzaamheidsoefeningen
3. beste punten voor de springoefeningen.

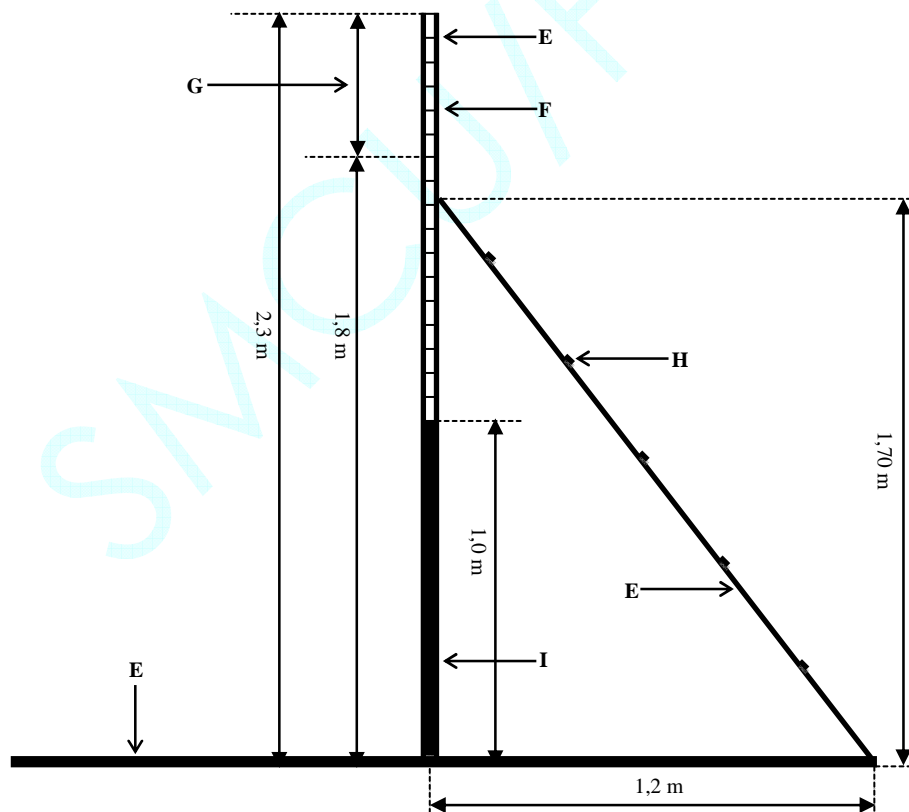
VIII – Technische gegevens van de springtoestellen

Haag



A	Draaiend paneel, mobiel 1,5 m x 0,3 m
B	Mobiel paneel 1,5 m x 0,6 m
C	Assen
D	Instelbare hoogtes 1,0m – 1,2 m

Klimwand - Palissade

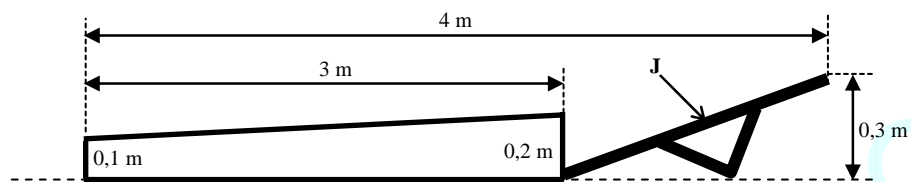


De breedte van de palissade 1,5m. - 1,9 m.

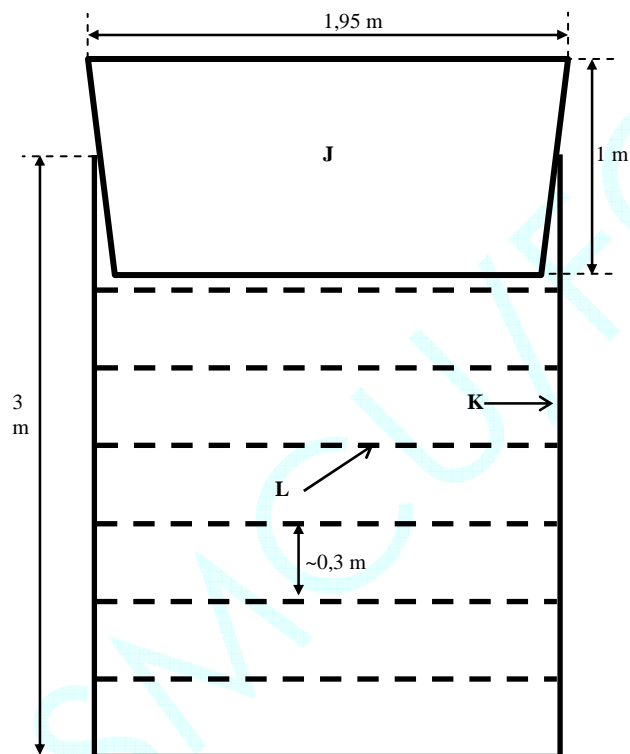
E	Houten planken
F	Planken van 10 cm en 27-30 mm dikte, niet geschaafd
G	Instelbare hoogte tussen 1,8m en 2,3 m
H	Daallatten om de 30 cm afstand
I	Vast paneel 1 m

Lengte sprong


Zijwaarts zicht op het kader



Het frame van bovenaf



De voorzijde van het frame



J	Mobiele claie in trapeziumvorm
K	Houten of licht metalen frame
L	Gekleurde elastische banden of licht metalen of PVC buizen, om de circa 30 cm

IX – AFKORTINGEN

A. H.	Algemene houding
Cat.	Categorie (en)
HA	Assistent
kg	kilogram
m	meter(s)
mn	minuut
s	seconde(n)
p	punt(en)
bijk.	Bijkomend(e)

X - EIND BEPALINGEN

Beschikkingen 1995

Het huidig Internationaal Wedstrijd Reglement MONDIORING (RCI-MR) werd besproken en goedgekeurd door de Commissie voor Gebruikshonden in haar zitting van 17 maart 2001 in Nova Gorica/Slovénie.

Alleen de bevoegde nationale federatie is bevoegd verklaard om haar akkoord te geven voor de organisatie van dergelijke manifestaties op haar grondgebied. In geval van betwisting bij de interpretatie is de Franse tekst gepubliceerd op de Site van het FCI doorslag gevend.

Commissie voor Gebruikshonden F.C.I.

De voorzitter : Eberhard Strasser

17 maart 2001 Nova Gorica/Slovénie

Dit M.R. werd aangenomen door het Algemeen Bestuur van het F.C.I. in mei 2002 (Weissbad).

De aanpassingen in het vet en schuin zijn goedgekeurd door het generaal Comité van het FCI Parijs oktober 2016.